

NEO | M-Line | F-Line | TITAN | PLATIN  
P1-2024

# MODÈLES 2024 TARIIFS



**FRANKIA**

FRANKIA NEO

# *Pas encore convaincu ?*

## **Les points forts du FRANKIA NEO**

Le FRANKIA NEO sait ce qu'il veut. C'est pourquoi il mise sur une nouvelle construction légère de 3,5 ou 4,5 t de poids total pour une longueur très maniable de moins de 7 m. Il repose sur un Sprinter de Mercedes-Benz à puissante traction.



## **Le principal : établir de nouvelles références**

Ne jamais se satisfaire de l'acquis, toujours chercher à faire mieux, obtenir des résultats exceptionnels, voilà la philosophie qui unit FRANKIA et Mercedes-Benz. Il y a 50 ans, aujourd'hui et demain.



## **Le principal : être dehors par tous les temps**

Parfait pour l'hiver : nouvelle structure de parois ThermoProtect en alliage d'aluminium, toit en PRV résistant et double-plancher chauffé.



## **Le principal : découvrir la formule NEO**

Sensation d'espace + légèreté + qualité = NEO ! Rien de bien compliqué avec une hauteur utile de 2 m dans tout l'habitacle et une structure légère mais solide.



**Le principal : répondre aux besoins individuels**

En plus du modèle MT / MI 7 GDK avec lits latéraux, le NEO est désormais disponible en modèle MT / MI 7 BD avec un lit transversal à l'arrière et un généreux salon. Tous les deux sont équipés d'une grande cuisine avec réfrigérateur de 84 l.



**Le principal : rester cool**

Il n'a jamais été aussi facile de tout embarquer : système Smart-Load by FRANKIA (en option) avec une porte extra-large, une soute garage décaissée et un double-plancher pouvant être chargé par l'avant.



**Le principal : être plus malin**

Avec les panneaux lumineux Light-Wings (en option), des solutions polyvalentes dans la salle d'eau, des systèmes d'aide à la conduite comme la stabilisation en cas de vent latéral ou le démarrage sans clé Keyless, l'enrouleur automatique de câble électrique, etc.



**Le principal : avoir suffisamment de place pour tout**

Double-plancher de 20 à 40 cm, ouvert sur toute la longueur grâce au châssis AL-KO, vaste soute garage de 1,20 m de haut, nombreux rangements à l'intérieur.

**Prix de base****Données techniques****PROFILÉS****MT 7 GDK NEO**

Sprinter 415, 150 ch, Euro VI, 3,5 t

**€ 101.248,-**

Sprinter 415, 150 ch, Euro VI, 4,5 t

**€ 101.248,-****MT 7 BD NEO**

Sprinter 415, 150 ch, Euro VI, 3,5 t

**€ 101.248,-**

Sprinter 415, 150 ch, Euro VI, 4,5 t

**€ 101.248,-****PROFILÉS****MT 7 GDK NEO BLACK LINE**

Sprinter 415, 150 ch, Euro VI, 3,5 t

**€ 113.881,-**

Sprinter 415, 150 ch, Euro VI, 4,5 t

**€ 113.881,-****MT 7 BD NEO BLACK LINE**

Sprinter 415, 150 ch, Euro VI, 3,5 t

**€ 113.881,-**

Sprinter 415, 150 ch, Euro VI, 4,5 t

**€ 113.881,-****INTÉGRAUX****MI 7 GDK NEO**

Sprinter 415, 150 ch, Euro VI, 3,5 t

**€ 116.034,-**

Sprinter 415, 150 ch, Euro VI, 4,5 t

**€ 116.034,-****MI 7 BD NEO**

Sprinter 415, 150 ch, Euro VI, 3,5 t

**€ 116.034,-**

Sprinter 415, 150 ch, Euro VI, 4,5 t

**€ 116.034,-****VÉHICULE DE BASE (EN STANDARD)**

Châssis

Cylindres / Cylindrée en ccm

Puissance, kW / ch

Réservoir diesel, l

Empattement, mm

**DIMENSIONS**

Longueur totale, cm

Largeur totale, cm

Hauteur totale, cm

Hauteur sous plafond, cm

**POIDS 3,5 T**

Masse en ordre de marche, kg

Masse maximale en charge, kg

Charge utile, kg

Masse remorquable max. freinée / non freinée, kg

Masse totale roulante autorisée, kg

**POIDS 4,5 T**

Masse en ordre de marche, kg

Masse maximale en charge, kg

Charge utile, kg

Masse remorquable max. freinée / non freinée, kg

Masse totale roulante autorisée, kg

**ÉQUIPEMENT**

Réservoirs eau propre / eaux usées, env., l

Capacité de batterie, Ah (20 h)

Volume appr. réfrigérateur, l

Chauffage



Mercedes-Benz

MT 7 GDK NEO		MI 7 GDK NEO		MT 7 BD NEO		MI 7 BD NEO		MT 7 GDK NEO		MT 7 BD NEO	
								BLACK LINE		BLACK LINE	
Sprinter 415		Sprinter 415		Sprinter 415		Sprinter 415		Sprinter 415		Sprinter 415	
Mercedes-Benz		Mercedes-Benz		Mercedes-Benz		Mercedes-Benz		Mercedes-Benz		Mercedes-Benz	
4 / 1.950		4 / 1.950		4 / 1.950		4 / 1.950		4 / 1.950		4 / 1.950	
110 / 150		110 / 150		110 / 150		110 / 150		110 / 150		110 / 150	
65		65		65		65		92		92	
3.800		3.800		3.800		3.800		3.800		3.800	
Profilés		Intégraux		Profilés		Intégraux		Profilés		Profilés	
699		706		682		688		699		682	
224		224		224		224		224		224	
296		296		296		296		296		296	
200		200		200		200		200		200	
Profilés		Intégraux		Profilés		Intégraux		Profilés		Profilés	
2.923 <sup>1</sup>		3.021 <sup>1</sup>		2.870 <sup>1</sup>		2.968 <sup>1</sup>		2.976 <sup>1</sup>		2.923 <sup>1</sup>	
3.500		3.500		3.500		3.500		3.500		3.500	
577		479		630		532		524		577	
2.000 <sup>2</sup> / 750 <sup>2</sup>		2.000 <sup>2</sup> / 750 <sup>2</sup>		2.000 <sup>2</sup> / 750 <sup>2</sup>		2.000 <sup>2</sup> / 750 <sup>2</sup>		2.000 <sup>2</sup> / 750 <sup>2</sup>		2.000 <sup>2</sup> / 750 <sup>2</sup>	
5.500		5.500		5.500		5.500		5.500		5.500	
Profilés		Intégraux		Profilés		Intégraux		Profilés		Profilés	
2.923 <sup>1</sup>		3.021 <sup>1</sup>		2.870 <sup>1</sup>		2.968 <sup>1</sup>		2.976 <sup>1</sup>		2.923 <sup>1</sup>	
4.500		4.500		4.500		4.500		4.500		4.500	
1.577		1.479		1.630		1.532		1.524		1.577	
2.000 <sup>2</sup> / 750 <sup>2</sup>		2.000 <sup>2</sup> / 750 <sup>2</sup>		2.000 <sup>2</sup> / 750 <sup>2</sup>		2.000 <sup>2</sup> / 750 <sup>2</sup>		2.000 <sup>2</sup> / 750 <sup>2</sup>		2.000 <sup>2</sup> / 750 <sup>2</sup>	
5.880		5.880		5.880		5.880		5.880		5.880	
125 <sup>3</sup> (20 l pour la route) <sup>4</sup> / 100		125 <sup>3</sup> (20 l pour la route) <sup>4</sup> / 100		125 <sup>3</sup> (20 l pour la route) <sup>4</sup> / 100		125 <sup>3</sup> (20 l pour la route) <sup>4</sup> / 100		125 <sup>3</sup> (20 l pour la route) <sup>4</sup> / 100		125 <sup>3</sup> (20 l pour la route) <sup>4</sup> / 100	
1 x 95 AGM		1 x 95 AGM		1 x 95 AGM		1 x 95 AGM		1 x 100 LiFePO4		1 x 100 LiFePO4	
84		84		84		84		84		84	
Truma Combi CP Plus		Truma Combi CP Plus		Truma Combi CP Plus		Truma Combi CP Plus		Truma Combi CP Plus		Truma Combi CP Plus	

1) La masse en ordre de marche est calculée selon VO (EU) 1230/2012, en prenant en compte le remplissage du réservoir d'eau propre (voir notes 3 et 4) et d'une bouteille de gaz en Aluminium (11 kg)

2) La masse tractable peut varier selon les équipements choisis

3) En fermant la vanne de limitation: max. 125 l

4) Contenance du réservoir d'eau propre comme défini dans pièce jointe V, partie A, alinéa 2.6 Fn. (h)VO (EU) 1230/2012, en prenant en compte le limiteur 20 l

Les données concernant les dimensions et le poids sont calculées selon VO (EU) 1230/2012 dans la mesure où le catalogue contenant les données techniques et les tarifs n'indique pas d'information différente.



FRANKIA NEO	MT/MI 7 GDK NEO	MT/MI 7 BD NEO
<b>Châssis Sprinter Mercedes-Benz</b>		
Airbag conducteur et passager	■	■
Moteur 150 ch EURO VI BlueTec	■	■
Démarrage sans clé Keyless	■	■
Assistance de stabilisation en cas de vent latéral	■	■
Boîte 6 vitesses	■	■
Réservoir diesel 65 l	■	■
Commande automatique des feux	■	■
Feux de jour	■	■
Alternateur renforcé 200 A	■	■
Rétroviseurs extérieurs chauffants à réglage électrique	■	■
Vitres électriques et verrouillage centralisé pour cabine de conduite	■	■
Porte-gobelet pour les sièges conducteur et passager	■	■
Enjoliveur complet de roue d'origine 16"	■	■
Essieu avant avec capacité de charge accrue	■	■
Volant réglable en hauteur et en inclinaison	■	■
Couvercle rabattable pour compartiment de rangement	■	■
Mesures anti-bruits de Mercedes-Benz : isolation du compartiment moteur et habillage du bas de caisse	■	■
Chauffage additionnel à air chaud électrique	■	■
<b>Structure</b>		
Parois FRANKIA ThermoProtect uniques en leur genre, étanchéité garantie 7 ans	■	■
Gris ténorité (MT)	■	■
Pare-chocs peint dans la couleur de la carrosserie (MT), MI en blanc	■	■
Porte de garage sur le côté droit du véhicule	■	■
Châssis surbaissé AL-KO unique en son genre avec la possibilité de chargement des deux côtés en standard (selon la disposition)	■	■
Double-plancher chauffé d'au moins 200 mm de haut, d'un seul tenant et plan sur toute la surface	■	■
Clignotants dynamiques arrières	■	■
<b>Rangements   Fenêtres   Portes</b>		
Stores plissés de protection contre les regards indiscrets	■	■
Éclairage des rangements sous le coin salon	■	■

FRANKIA NEO	MT/MI 7 GDK NEO	MT/MI 7 BD NEO
<b>Équipement électrique</b>		
Batterie AGM 1 x 95 Ah avec chargeur 22 Ah	■	■
Lampe de lecture LED	■	■
2 x prise de courant 230 V	■	■
3 x prises USB	■	■
<b>Multimédia   Radio   Satellite</b>		
Précâblage pour radio	□	□
Antenne de toit multifonction UKW/DAB+ / GPS haut de gamme	□	□
<b>Peinture carrosserie</b>		
Peinture contrastée de la cabine, ténorite métallisée (seulement MT)	■	■
<b>Sièges   Coussins</b>		
Décor bois Manhattan/Blanc	■	■
Sol avec décor bois anthracite	■	■
Recommandation d'ambiance intérieure Manhattan/White, Visby/White = coût supplémentaire	■	■
Combinaison de tissus au choix des tissus des ambiances NEO : équipement optionnel en option	■	■
<b>Garages   Fixation pour vélos</b>		
Soute garage arrière d'une hauteur intérieure de 1,20 m, hayon niveau plancher côté droit du véhicule	■	■
<b>Salle de bain   Réservoirs d'eau</b>		
Réservoir d'eau propre de 125 l, avec position de route 20 l	■	■
Réservoir d'eaux usées de 100 l	■	■
Coupelle de remplissage d'eau propre séparée	■	■
Salle de bain combinée spacieuse avec siège toilettes coulissant monté sur verins pneumatiques	■	■
Lavabo coulissant dans la salle de bain	■	■
<b>Climatisation   Chauffage</b>		
Chauffage Truma Combi 6, y compris commande CP Plus	■	■
<b>Cuisine   Réfrigérateur   Réchaud</b>		
Frigo à compression	■	■
Bloc cuisine FRANKIA MaxiFlex pour modèles 3,5 T	■	■

## En plus:

FRANKIA NEO BLACK LINE

# Équipement supplémentaire



FRANKIA NEO BLACK LINE ÉQUIPEMENT BLACK LINE SEULEMENT POUR LES PROFILÉS	MT 7 GDK NEO BLACK LINE	MT 7 BD NEO BLACK LINE
<b>Pack Châssis pour modèle spécial</b>		
Climatisation semi-automatique TEMPMATIK	■	■
Régulateur de vitesse avec touches multifonction au volant	■	■
Essieu avant renforcé	■	■
Fonction ECO de démarrage et d'arrêt automatiques du moteur	■	■
Volant en cuir	■	■
Isolation thermique cabine	■	■
Frein de stationnement électrique	■	■
Système Wet Wiper et détecteur de pluie	■	■
Pare-bris en verre isolant thermiquement avec filtre à bande	■	■
Assistent feux de route	■	■
Assistent de franchissement de ligne actif	■	■
Assistant de vigilance	■	■
Réservoir diesel 92 l	■	■
Mercedes-Benz système multimedia MBUX, 10,25 pouces avec DAB, radio et système de navigation	■	■
FRANKIA système Smart-Load dans la soute arrière	■	■
Soute arrière avec hauteur intérieur de 1,20 m et portillon soute arrière en série ainsi que trappe au niveau du plancher côté droit	■	■
Caméra de récul	■	■
Duo contrôle avec Eis-Ex	■	■
Panneau solaire 115 W	■	■
Batterie LiFePO4 100 Ah/capacité	■	■
Pack prises	■	■
Lit d'appoint pour salon	■	■
Couleur cabine noir obsidienne métallique (d'origine Mercedes-Benz)	■	■
Design extérieur exclusif BLACK LINE	■	■
Jantes aluminium 16 pouces (d'origine Mercedes-Benz) en noir	■	■
Design intérieur en Visby/white avec combinaison exclusive en cuir-microfibre, couleur anthracite	■	■
Éclairage Light-Wing FRANKIA à l'avant	■	■
Lumière d'ambiance LED réglable	■	■

■ Equipement de série   □ Equipement optionnel en supplément   - non disponible





FRANKIA M-LINE

# *Décisifs, convaincants, magiques*

## **Les points forts des FRANKIA M-Line**

Du profilé léger de 3,5 t (FRANKIA NEO) au modèle de luxe FRANKIA PLATIN en passant par les intégraux de la gamme M-Line, FRANKIA fait inlassablement briller l'étoile de Mercedes-Benz dans de nouvelles dimensions.



## **Partenaires solides, aujourd'hui comme demain**

Ne jamais se satisfaire de l'acquis, toujours chercher à faire mieux, obtenir des résultats exceptionnels, voilà la philosophie qui unit FRANKIA et Mercedes-Benz. Il y a 50 ans, aujourd'hui et demain.



## **Un modèle exceptionnel pour le luxe à deux**

Exclusivité FRANKIA : le profilé 5,5 t sur Mercedes-Benz, avec un large toit panoramique, des étagères jusque dans la cabine, des lits jumeaux latéraux et un généreux salon.



## **Un salon confortable pour tous les amis**

Exclusivité FRANKIA : l'I 7400 PLUS dispose du fantastique salon FRANKIA, de la puissance de Mercedes-Benz, d'un bel espace intérieur grâce à l'implantation ouverte et d'un lit pavillon électrique.



### Une base puissante pour un plaisir de conduite dynamique

Puissante propulsion, technologie FSD, système multimédia MBUX, systèmes d'assistance novateurs (en option).



### Davantage d'espace, davantage de qualité de vie

Un intérieur exceptionnellement lumineux et spacieux avec 2,03 m de hauteur utile, un double-plancher plan d'un seul tenant et des solutions de rangement intelligentes à l'intérieur et à l'extérieur.



### Détails intelligents, confort luxueux


Compartiment de service avec câble électrique rétractable, réservoir d'eau propre de jusqu'à 160 l, parois Thermo Guard Plus, chauffage Alde Compact - parfait pour l'hiver.



### Légèreté exceptionnelle pour un véhicule novateur

FRANKIA M-Line NEO : un 3,5 t avec une importante charge utile, une traction puissante, le concept de chargement Smart-Load, et désormais avec un lit central ou transversal.

## INTÉGRAUX 7400



### I 7400 GD

Sprinter 515, 150 ch, Euro VI, 5,5 t  
€ 170.709,-



### I 7400 PLUS

Sprinter 515, 150 ch, Euro VI, 5,5 t  
€ 171.107,-

## PROFILÉS 7400



### T 7400 GD

Sprinter 515, 150 ch, Euro VI, 5,5 t  
€ 158.751,-





7400

7400

VÉHICULE DE BASE (EN STANDARD)	Sprinter 515	Sprinter 515
Châssis	Mercedes-Benz	Mercedes-Benz
Cylindres / Cylindrée en ccm	4 / 1.950	4 / 1.950
Puissance, kW / ch	110 / 150	110 / 150
Réservoir diesel, l	71	71
Empattement, mm	4.325	4.325
DIMENSIONS	Intégraux	Profilés
Longueur totale, cm	776	768
Largeur totale, cm	230	230
Hauteur totale, cm	309	309
Hauteur sous plafond, cm	203	203
POIDS 5,5 T	Intégraux	Profilés
Masse en ordre de marche, kg	3.957 <sup>1</sup>	3.847 <sup>1</sup>
Masse maximale en charge, kg	5.500	5.500
Charge utile, kg	1.543	1.653
Masse remorquable max. freinée / non freinée, kg	1.950 <sup>2</sup> / 750 <sup>2</sup>	1.950 <sup>2</sup> / 750 <sup>2</sup>
Masse totale roulante autorisée, kg	7.000	7.000
ÉQUIPEMENT		
Réservoirs eau propre / eaux usées, env., l	160 <sup>4</sup> (50 l pour la route) <sup>3</sup> / 130 7400 PLUS: 150 <sup>4</sup> (50 l pour la route) <sup>3</sup> / 130	160 <sup>4</sup> (50 l pour la route) <sup>3</sup> / 130
Capacité de batterie, Ah (20 h)	2 x 95 AGM	2 x 95 AGM
Volume appr. réfrigérateur, l	118 + 29	118 + 29
Chauffage	Chauffage à fluide Alde	Chauffage à fluide Alde

1) La masse en ordre de marche est calculée selon VO (EU) 1230/2012, en prenant en compte le remplissage du réservoir d'eau propre (voir notes 3 et 4) et d'une bouteille de gaz en Aluminium (11 kg)

2) La masse tractable peut varier selon les équipements choisis

3) Contenance du réservoir d'eau propre comme défini dans pièce jointe V, partie A, alinéa 2.6 Fn. (h)VO (EU) 1230/2012, en prenant en compte le limiteur 50 l

4) En fermant la vanne de limitation: max. 160 l (l 7400 PLUS: max. 150 l)

# Equipements de série



FRANKIA M-LINE	7400 LUXURY
<b>Châssis Sprinter Mercedes-Benz</b>	
Airbag conducteur et passager	■
Moteur 150 ch EURO VI BlueTec	■
Système antiblocage (ABS)	■
Régulation antipatinage (ASR)	■
Gestion électronique du freinage (EBV)	■
Correcteur électronique de trajectoire (ESP)	■
Réservoir diesel de 71 litres	■
Boîte de vitesse manuelle	■
Climatisation semi-automatique	■
Régulateur de vitesse	■
Alternateur 200 A	■
Masse en charge maximale techniquement admissible 5,5 t	■
Volant réglable en hauteur et en profondeur	■
Chauffage électrique d'appoint du châssis pour un réchauffement plus rapide de l'habitacle	■
Feux de route et feux clignotants LED dans la gamme des intégraux	■
Châssis Mercedes d'origine, moteur à propulsion	■
<b>Structure</b>	
Parois Thermo Guard Plus avec 7 ans de garantie étanchéité	■
Revêtement PRV blanc – résistant à la grêle	■
Double-plancher chauffé avec hauteur de 126/348 mm env.	■
Fermeture centralisée des portes cabine et cellule via la clé d'origine du véhicule	■
Vérins de stabilisation manuels (inutiles avec l'option de suspension pneumatique)	■
Store de pare-brise occultant électrique au lieu d'un store plissé manuel (dans les intégraux)	■
<b>Rangements   Fenêtres   Portes</b>	
Rangements éclairés par LED	■
Éclairage LED des rangements sous le salon	■
Fenêtres Seitz S7 avec vitres teintées, moustiquaires et stores occultants, installées à fleur de paroi	■
Compartiment de service centralisé avec enrouleur de tuyau d'eau et enrouleur automatique de câble électrique (15 m)	■
Moustiquaires intégrées dans la porte cellule, les fenêtres et les lanterneaux	■

FRANKIA M-LINE	7400 LUXURY
<b>Lits</b>	
Lit pavillon électrique (dans les intégraux)	■
<b>Équipement électrique</b>	
2 batteries AGM 95 Ah	■
2 chargeurs 22 A	■
Panneau de contrôle BUS CBE avec écran LCD	■
Éclairage de porte cellule LED avec détecteur de mouvement indépendant	■
Lumière d'ambiance LED réglable	■
Spots LED réglables	■
Lampe de lecture LED	■
4 prises 230 V	■
3 prises USB (4 dans les intégraux avec lit pavillon)	■
Prise 230 V dans la soute garage arrière, côté passager	■
Prise 12 V dans la soute garage arrière, côté passager	■
<b>Multimédia   Radio   Satellite</b>	
Précâblage pour autoradio	<input type="checkbox"/>
Antenne de toit multifonction UKW/DAB+/GPS	<input type="checkbox"/>
<b>Sièges   Coussins</b>	
Combinaisons bois/tissus au choix parmi 6 ambiances différentes	■
<b>Garages   Fixation pour vélos</b>	
Rails d'arrimage (dans les soutes hautes)	■
<b>Salle de bain   Réservoirs d'eau</b>	
Réservoir d'eau propre d'environ 160 litres (l 7400 PLUS: env. 150 Litres) avec position de route 50 l	■
Réservoir d'eaux usées d'environ 130 litres	■
Toilettes en céramique	■
Deuxième cassette Thetford	■
<b>Climatisation   Chauffage</b>	
Chauffage à fluide Alde Compact	■
<b>Cuisine   Réfrigérateur   Réchaud</b>	
Cuisine FRANKIA MaxiFlex : cuisine intégrée fonctionnelle avec plan de travail en stratifié massif (HPL) et surfaces extensibles	■
TecTower 10 avec ouverture des deux côtés	■

# *La liberté avec Fiat Ducato*

## **Les points forts des FRANKIA F-Line**

La gamme FRANKIA F-Line propose les possibilités d'aménagement exceptionnelles que permettent les châssis surbaissés AL-KO sur Fiat Ducato. Intégral ou capucine, du sur-mesure compact au liner de luxe, avec les FRANKIA F-Line, vous avez le choix parmi 11 implantations et des longueurs de 6,5 à 8,5 mètres.



## **Dépasser ses limites avec des partenaires solides**

Ne jamais se satisfaire de l'acquis, toujours chercher à faire mieux, obtenir des résultats exceptionnels, voilà la philosophie qui unit FRANKIA, Fiat-Ducato et AL-KO. Il y a 37 ans, aujourd'hui et demain.



## **Avantage FRANKIA : des implantations exceptionnelles**

Les généreux et très populaires salons FRANKIA sont disponibles en deux formes et longueurs différentes et dans quatre implantations F-Line (intégraux ou capucines).



## **Parfaitement équipé pour toutes les saisons**

Parois Thermo Guard Plus entièrement isolées avec 7 ans de garantie, chauffage Alde Compact performant, double-plancher chauffé de 350 mm de hauteur.





### Une base idéale pour un plaisir de conduite encore amélioré

Nouvelle cabine avec systèmes d'assistance de pointe, réservoir diesel de jusqu'à 90 litres, convertisseur automatique 9 vitesses (options), technologie AdBlue respectueuse de l'environnement.



### L'intelligence en série – typique FRANKIA

Habitacle plan sur toute la surface avec 2 m de hauteur utile, double-plancher accessible depuis l'intérieur, larges baies, alimentation centralisée FRANKIA, soute-garage de 1,24 mètre de hauteur, etc.



### Laissez-vous bercer par le gazouillis des oiseaux

Inoubliable : dans votre lit, fermez les yeux et écoutez les bruits de la nature. Savourez ces instants dans les capucines FRANKIA. En effet, elles vous offrent suffisamment de place en long comme en large.




### Le plus beau modèle compact de la gamme F-Line

Le modèle I 680 SG avec ses immenses armoires et l'I 640 SD avec sa salle d'eau wellness transversale à l'arrière montre que le confort n'est pas une question de longueur.

**INTÉGRAUX 640****I 640 SD**

Ducato 40 H, 180 ch, AL-KO, Euro VI, 4,5 t  
**€ 125.788,-**

**INTÉGRAUX 680****I 680 SG**

Ducato 40 H, 180 ch, AL-KO, Euro VI, 4,5 t  
**€ 133.163,-**

**I 680 PLUS**

Ducato 40 H, 180 ch, AL-KO, Euro VI, 4,5 t  
**€ 133.760,-**

**INTÉGRAUX 740****I 740 GD**

Ducato 40 H, 180 ch, AL-KO, Euro VI, 4,5 t  
**€ 141.216,-**

**I 740 PLUS**

Ducato 40 H, 180 ch, AL-KO, Euro VI, 4,5 t  
**€ 141.216,-**

**INTÉGRAUX 790****I 790 GD**

Ducato 40 H, 180 ch, AL-KO, Euro VI, 5,5 t  
**€ 156.036,-**

**I 790 QD**

Ducato 40 H, 180 ch, AL-KO, Euro VI, 5,5 t  
**€ 156.036,-**

**INTÉGRAUX 840****I 840 GD**

Ducato 40 H, 180 ch, AL-KO, Euro VI, 5,5 t  
**€ 163.378,-**

**I 840 QD**

Ducato 40 H, 180 ch, AL-KO, Euro VI, 5,5 t  
**€ 163.378,-**

## CAPUCINES 680



### A 680 PLUS

Ducato 40 H, 180 ch, AL-KO, Euro VI, 4,5 t

€ 126.188,-

## CAPUCINES 740



### A 740 PLUS

Ducato 40 H, 180 ch, AL-KO, Euro VI, 4,5 t

€ 132.247,-





640

<b>VÉHICULE DE BASE (EN STANDARD)</b>	<b>Ducato 40 H</b>
Porteur / Châssis surbaissé	Fiat / AL-KO
Cylindres / Cylindrée en ccm	4 / 2.200
Puissance, kW / ch	132 / 180
Réservoir diesel, l	90
Empattement, mm	3.980
<b>DIMENSIONS</b>	<b>Intégraux</b>
Longueur totale, cm	645
Largeur totale, cm	230
Hauteur totale, cm	311
Hauteur sous plafond, cm	203
<b>POIDS DUCATO 40 H 4,5 T</b>	<b>Intégraux</b>
Masse en ordre de marche, kg	3.190 <sup>1</sup>
Masse maximale en charge, kg	4.500
Charge utile, kg	1.310
Masse remorquable max. freinée / non freinée, kg	2.000 <sup>2</sup> / 750 <sup>2</sup>
Masse totale roulante autorisée, kg	6.000
<b>POIDS DUCATO 40 H / TANDEM 5,5 T</b>	
Masse en ordre de marche, kg	-
Masse maximale en charge, kg	-
Charge utile, kg	-
Masse remorquable max. freinée / non freinée, kg	-
Masse totale roulante autorisée, kg	-
<b>ÉQUIPEMENT</b>	
Réservoirs eau propre / eaux usées, env., l	150 <sup>4</sup> (50 l position route) <sup>3</sup> / 130
Capacité de batterie, Ah (20 h), AGM	1 x 95
Volume approx. du réfrigérateur, l	118 + 29
Chauffage	Truma Combi CP Plus

1) La masse en ordre de marche est calculée selon VO (EU) 1230/2012, en prenant en compte le remplissage du réservoir d'eau propre (voir notes 3 et 4) et d'une bouteille de gaz (11 kg)

2) La masse tractable peut varier selon les équipements choisis

3) Contenance du réservoir d'eau propre comme défini dans pièce jointe V, partie A, alinéa 2.6 Fn. (h)VO (EU) 1230/2012, en prenant en compte le limiteur 50 l

4) En fermant la vanne de limitation: max. 150 l

680		740		790		840	
Ducato 40 H		Ducato 40 H		Ducato 40 H		Ducato 40 H	
Fiat / AL-KO		Fiat / AL-KO		Fiat / AL-KO		Fiat / AL-KO	
4 / 2.200		4 / 2.200		4 / 2.200		4 / 2.200	
132 / 180		132 / 180		132 / 180		132 / 180	
90		90		90		90	
3.980 (PLUS 4.025)		4.325		3.760 + 800		4.350 + 800	
Capucines	Intégraux	Capucines	Intégraux	Intégraux	Intégraux	Intégraux	Intégraux
706	708 (SG 698)	752	754	786		846	
230	230	230	230	230		230	
322	311	322	311	311		311	
203	203	203	203	203		203	
Capucines	Intégraux	Capucines	Intégraux				
3.370 <sup>1</sup>	3.390 <sup>1</sup>	3.450 <sup>1</sup>	3.470 <sup>1</sup>	-		-	
4.500	4.500	4.500	4.500	-		-	
1.130	1.110	1.050	1.030	-		-	
2.000 <sup>2</sup> / 750 <sup>2</sup>	2.000 <sup>2</sup> / 750 <sup>2</sup>	2.000 <sup>2</sup> / 750 <sup>2</sup>	2.000 <sup>2</sup> / 750 <sup>2</sup>	-		-	
6.000	6.000	6.000	6.000	-		-	
				Intégraux		Intégraux	
-	-	-	-	3.760 <sup>1</sup>		3.860 <sup>1</sup>	
-	-	-	-	5.500		5.500	
-	-	-	-	1.740		1.640	
-	-	-	-	1.500 <sup>2</sup> / 0 <sup>2</sup>		1.500 <sup>2</sup> / 0 <sup>2</sup>	
-	-	-	-	6.000		6.000	
150 <sup>4</sup> (50 l position route) <sup>3</sup> / 130	150 <sup>4</sup> (50 l position route) <sup>3</sup> / 130	150 <sup>4</sup> (50 l position route) <sup>3</sup> / 130	150 <sup>4</sup> (50 l position route) <sup>3</sup> / 130	150 <sup>4</sup> (50 l position route) <sup>3</sup> / 130		150 <sup>4</sup> (50 l position route) <sup>3</sup> / 130	
1 x 95	1 x 95	1 x 95	1 x 95	2 x 95		2 x 95	
118 + 29	118 + 29	118 + 29	118 + 29	118 + 29		118 + 29	
Truma Combi CP Plus	Truma Combi CP Plus	Truma Combi CP Plus	Truma Combi CP Plus	Chauffage à fluide Alde		Chauffage à fluide Alde	

Les données concernant les dimensions et le poids sont calculées selon VO (EU) 1230/2012 dans la mesure où le catalogue contenant les données techniques et les tarifs n'indique pas d'information différente.

# Equipements de série



FRANKIA F-LINE	640 EXCLUSIV	680 EXCLUSIV	740 EXCLUSIV	790 LUXURY	840 LUXURY
<b>Châssis Fiat Ducato</b>					
Châssis 40 Heavy	■	■	■	■	■
Airbag conducteur et passager	■	■	■	■	■
180 ch	■	■	■	■	■
Moteur Euro-VI-Heavy-Duty	■	■	■	■	■
Traction+ y compris ESC et Hill Holder	■	■	■	■	■
Hill Descent Control	■	■	■	■	■
Réservoir diesel de 90 litres	■	■	■	■	■
Boîte de vitesses manuelle	■	■	■	■	■
Volant réglable en hauteur	■	■	■	■	■
Pneus 16 pouces sur jantes en acier	■	■	■	■	■
Masse en charge maximale techniquement admissible 4,5 t	■	■	■	-	-
Masse en charge maximale techniquement admissible 5,5 t (essieu tandem)	-	-	-	■	■
Chauffage électrique d'appoint du châssis pour un réchauffement plus rapide de l'habitacle	■	■	■	■	■
Châssis AL-KO surbaissé	■	■	■	■	■
<b>Structure</b>					
Parois Thermo Guard Plus avec 7 ans de garantie étanchéité	■	■	■	■	■
Revêtement PRV blanc – résistant à la grêle	■	■	■	■	■
Double-plancher chauffé d'un seul tenant de 350 mm de hauteur env.	■	■	■	■	■
Fermeture centralisée des portes conducteur et cellule via la clé du véhicule	■	■	■	■	■
Vérins de stabilisation manuels (inutiles avec l'option de suspension pneumatique)	■	■	■	■	■
Store de pare-brise plissé occultant sur les capucines, avec fonction intimité sur les intégraux	■	■	■	-	-
Store de pare-brise plissé occultant sur les capucines, plissé occultant électrique sur les intégraux	-	-	-	■	■
<b>Rangements   Fenêtres   Portes</b>					
Rangements éclairés par LED	■	■	■	■	■
Éclairage LED des rangements sous le salon	■	■	■	■	■
Fenêtres Seitz S7 avec vitres teintées, moustiquaires et stores occultants, installées à fleur de paroi	■	■	■	■	■
Compartiment de service centralisé avec enrouleur de tuyau d'eau et enrouleur automatique de câble électrique (15 m)	■	■	■	■	■
Moustiquaires intégrées dans la porte cellule, les fenêtres et les lanterneaux	■	■	■	■	■

■ Equipement de série    □ Equipement optionnel en supplément    - non disponible

<b>FRANKIA F-LINE</b>	<b>640</b> EXCLUSIV	<b>680</b> EXCLUSIV	<b>740</b> EXCLUSIV	<b>790</b> LUXURY	<b>840</b> LUXURY
<b>Lits</b>					
Lit pavillon électrique (dans les intégraux)	■	■	■	■	■
<b>Équipement électrique</b>					
1 batterie AGM 95 Ah	■	■	■	-	-
2 batteries AGM 95 Ah	-	-	-	■	■
1 chargeur 22 A	■	■	■	-	-
2 chargeurs 22 A	-	-	-	■	■
Panneau de contrôle BUS CBE avec écran LCD	■	■	■	■	■
Éclairage LED de porte cellule avec détecteur de mouvement	■	■	■	■	■
Lumière d'ambiance LED réglable	■	■	■	■	■
Spots LED réglables	■	■	■	■	■
Lampe de lecture LED	■	■	■	■	■
3 - 4 prises 230 V	■	■	■	■	■
3 prises USB (4 dans les intégraux avec lit pavillon)	■	■	■	■	■
Prise 230 V dans la soute garage arrière, côté passager	-	-	-	■	■
Prise 12 V dans la soute garage arrière, côté passager	-	-	-	■	■
<b>Multimédia   Radio   Satellite</b>					
Précâblage pour autoradio	<input type="checkbox"/>	<input type="checkbox"/>	<input type="checkbox"/>	<input type="checkbox"/>	<input type="checkbox"/>
Antenne de toit multifonction UKW/DAB+/GPS	<input type="checkbox"/>	<input type="checkbox"/>	<input type="checkbox"/>	<input type="checkbox"/>	<input type="checkbox"/>
<b>Sièges   Coussins</b>					
Combinaisons bois/tissus au choix parmi 6 ambiances différentes	■	■	■	■	■
<b>Garages   Fixation pour vélos</b>					
Rails d'arrimage (dans les soutes hautes)	■	■	■	■	■
<b>Salle de bain   Réservoirs d'eau</b>					
Réservoir d'eau propre d'environ 150 litres avec position de route 50 l	■	■	■	■	■
Réservoir d'eaux usées d'environ 130 litres	■	■	■	■	■
Toilettes en céramique	■	■	■	■	■
Deuxième cassette Thetford	■	■	■	■	■
<b>Climatisation   Chauffage</b>					
Chauffage Truma Combi 6 avec commande CP-Plus	■	■	■	-	-
Chauffage à fluide Alde Compact	-	-	-	■	■
<b>Cuisine   Réfrigérateur   Réchaud</b>					
Cuisine FRANKIA MaxiFlex : cuisine intégrée fonctionnelle avec plan de travail en stratifié massif (HPL) et surfaces extensibles	■	■	■	■	■
TecTower 10 avec ouverture des deux côtés	■	■	■	■	■

# Des performances impressionnantes

## Les points forts du FRANKIA TITAN

Le FRANKIA TITAN est le génie polyvalent des liners de luxe sur porteur Fiat Ducato. 5 implantations intégrées sur une longueur de 8 à 9 mètres au choix. Lit pavillon électrique, lits jumeaux ou lit queen size... C'est vous qui décidez comment vous souhaitez passer vos journées et vos nuits.



## Dépasser les limites – avec de solides partenaires

Ne jamais se satisfaire de l'acquis, toujours chercher à faire mieux, obtenir des résultats exceptionnels, voilà la philosophie qui unit FRANKIA, Fiat-Ducato et AL-KO. Il y a 37 ans, aujourd'hui et demain.



## Davantage de place ? Guère possible.

Une immense soute de 1,24 m de haut, double-plancher FRANKIA (entièrement plan et chauffé) d'une hauteur continue de 35 cm et de nombreuses solutions de rangement intelligentes à l'intérieur.



## Nombreux équipements en standard pour un confort optimal

Parois Thermo Guard Plus entièrement isolées avec 11 ans de garantie, chauffage Alde Compact performant, réservoir d'eau propre d'une capacité de jusqu'à 300 l.





### Un plaisir de conduite accru avec Fiat Ducato

Tout compris : nouvelle cabine, réservoir diesel de 90 litres, convertisseur automatique 9 vitesses, technologie AdBlue, caméra de recul, etc.



### Des technologies de pointe pour plus d'autonomie

Exclusivité FRANKIA TITAN : pack technique exceptionnel incluant deux batteries LiFePO4 100 Ah, deux puissants panneaux solaires 115 W, un onduleur sinusoïdal 1700 W, etc.



### Vivre et voyager en grand avec le FRANKIA TITAN I 890

Un liner de luxe de presque 9 m de long avec un poids total de 5,5 t et un salon-bar en standard. Vous avez le choix : lits jumeaux de 2,10 m de long ou lit queen size de 1,60 m de large.



### Davantage de liberté avec la nouvelle génération du liner de luxe : FRANKIA TITAN NEXT

Il va encore plus loin : le nouveau liner de luxe de FRANKIA. Avec le système d'assainissement intelligent INDUS, il définit de nouveaux standards en matière d'autonomie.

FRANKIA TITAN

## Prix de base




### INTÉGRAUX 790



#### I 790 GD TITAN

Ducato 40 H, 180 ch, AL-KO, Euro VI, 5,5 t  
€ 178.436,-



#### TITAN NEXT

Ducato 40 H, 180 ch, AL-KO, Euro VI, 5,5 t  
€ 181.824,-



### INTÉGRAUX 840



#### I 840 GD TITAN

Ducato 40 H, 180 ch, AL-KO, Euro VI, 5,5 t  
€ 182.831,-

### INTÉGRAUX 890



#### I 890 GD-B TITAN

Ducato 40 H, 180 ch, AL-KO, Euro VI, 5,5 t  
€ 190.803,-



#### I 890 QD-B TITAN

Ducato 40 H, 180 ch, AL-KO, Euro VI, 5,5 t  
€ 190.803,-



	790	TITAN NEXT	840	890
<b>VÉHICULE DE BASE (EN STANDARD)</b>	<b>Ducato 40 H</b>	<b>Ducato 40 H</b>	<b>Ducato 40 H</b>	<b>Ducato 40 H</b>
Porteur / Châssis surbaissé	Fiat / AL-KO	Fiat / AL-KO	Fiat / AL-KO	Fiat / AL-KO
Cylindres / Cylindrée en ccm	4 / 2.200	4 / 2.200	4 / 2.200	4 / 2.200
Puissance, kW / ch	132 / 180	132 / 180	132 / 180	132 / 180
Réservoir diesel, l	90	90	90	90
Empattement, mm	3.760 + 800	3.760 + 800	4.350 + 800	4.700 + 800
<b>DIMENSIONS</b>	<b>Intégraux</b>	<b>Intégraux</b>	<b>Intégraux</b>	<b>Intégraux</b>
Longueur totale, cm	786	786	846	890
Largeur totale, cm	230	230	230	230
Hauteur totale, cm	318	318	318	318
Hauteur sous plafond, cm	203	203	203	203
<b>POIDS DUCATO 40 H / TANDEM 5,5 T</b>	<b>Intégraux</b>	<b>Intégraux</b>	<b>Intégraux</b>	<b>Intégraux</b>
Masse en ordre de marche, kg	4.228 <sup>1</sup>	4.469 <sup>1</sup>	4.328 <sup>1</sup>	4.418 <sup>1</sup>
Masse maximale en charge, kg	5.500	5.500	5.500	5.500
Charge utile, kg	1.272	1.031	1.172	1.082
Masse remorquable max. freinée / non freinée, kg	1.500 <sup>2</sup> / 0 <sup>2</sup>	1.500 <sup>2</sup> / 0	1.500 <sup>2</sup> / 0 <sup>2</sup>	1.500 <sup>2</sup> / 0
Masse totale roulante autorisée, kg	6.000	6.000	6.000	6.000
<b>ÉQUIPEMENT</b>				
Réservoirs eau propre / eaux usées, env., l	150 <sup>4</sup> (50 l position route) <sup>3</sup> / 130	250 <sup>5</sup> (50 l position route) <sup>3</sup> / 105	150 <sup>4</sup> (50 l position route) <sup>3</sup> / 130	150 <sup>4</sup> (50 l position route) <sup>3</sup> / 130
Réservoir matière fécale, l	-	45	-	-
Capacité de batterie, Ah (20 h)	2 x 100 LiFePO4	1 x 300 LiFePO4	2 x 100 LiFePO4	2 x 100 LiFePO4
Volume approx. du réfrigérateur, l	118 + 29	118 + 29	118 + 29	118 + 29
Chauffage	Chauffage à fluide Alde	Chauffage à fluide Alde	Chauffage à fluide Alde	Chauffage à fluide Alde

1) La masse en ordre de marche est calculée selon VO (EU) 1230/2012, en prenant en compte le remplissage du réservoir d'eau propre (voir notes 3, 4 et 5) et d'une bouteille de gaz (11 kg)

2) La masse tractable peut varier selon les équipements choisis

3) Contenance du réservoir d'eau propre comme défini dans pièce jointe V, partie A, alinéa 2.6 Fn. (h)VO (EU) 1230/2012, en prenant en compte le limiteur 50 l

4) En fermant la vanne de limitation: max. 150 l

5) En fermant la vanne de limitation: max. 250 l

# Equipements de série



FRANKIA TITAN	790	840	890
<b>Châssis Fiat Ducato</b>			
Châssis 40 Heavy	■	■	■
Airbag conducteur et passager	■	■	■
180 ch	■	■	■
Moteur 2,2 l Euro VI	■	■	■
Traction+ incluant le contrôle électronique de stabilité (ESC) et l'aide au démarrage en côte (Hill Holder)	■	■	■
Hill Descent Control	■	■	■
Réservoir diesel de 90 litres	■	■	■
Alternateur intelligent 220 A	■	■	■
Régulateur de vitesse	■	■	■
Boîte automatique 9 vitesses à convertisseur de couple	■	■	■
Climatisation manuelle	■	■	■
Volant multifonctions	■	■	■
Volant réglable en hauteur	■	■	■
Jantes aluminium	■	■	■
Masse en charge maximale techniquement admissible 5,5 t	■	■	■
Chauffage électrique d'appoint du châssis pour un réchauffement plus rapide de l'habitacle	■	■	■
Châssis AL-KO surbaissé	■	■	■
Suspension renforcée à l'avant	■	■	■
<b>Structure</b>			
Parois Thermo Guard Plus avec 11 ans de garantie étanchéité	■	■	■
Revêtement gel PRV blanc - résistant à la grêle	■	■	■
Double-plancher chauffé d'un seul tenant de 350 mm de hauteur env.	■	■	■
Fermeture centralisée des portes conducteur et cellule via la clé d'origine du véhicule	■	■	■
Vérins de stabilisation manuels (sauf si commande de l'option de suspension pneumatique)	■	■	■
Store occultant électrique	■	■	■
<b>Rangements   Fenêtres   Portes</b>			
Rangements éclairés par LED	■	■	■
Éclairage LED dans les placards sous le salon	■	■	■
Baies Seitz S7 avec vitres teintées, moustiquaires et stores occultants, installées à fleur de paroi	■	■	■
Compartiment de service avec enrouleurs pour câble électrique de 15 m et tuyau eau	■	■	■
Moustiquaires intégrées dans le cadre de la porte-cellule et à tous les lanterneaux	■	■	■
<b>Lits</b>			
Lit pavillon électrique (dans les intégraux)	■	■	■
<b>Équipement électrique</b>			
Onduleur sinusoïdal 1.700 W	■	■	■
2 panneaux solaires 115 W avec contrôle à distance, TITAN NEXT : 3 panneaux solaires 115 W avec contrôle à distance	■	■	■
Régulateur système solaire	■	■	■
Ordinateur de gestion de l'énergie	■	■	■

<b>FRANKIA TITAN</b>	<b>790</b>	<b>840</b>	<b>890</b>
Batterie LiFePO4 2 x 100 Ah (TITAN NEXT: 1 x 300 Ah)	■	■	■
Booster de batterie 40 A	■	■	■
Panneau de contrôle BUS CBE avec écran LCD	■	■	■
Éclairage d'auvent LED avec détecteur de mouvement indépendant	■	■	■
Lumière d'ambiance LED dimmable	■	■	■
Spots LED dimmables	■	■	■
Liseuses LED	■	■	■
4 prises 230 V	■	■	■
3 prises USB (4 dans les intégraux avec lit pavillon)	■	■	■
Prise 230 V dans la soute garage arrière, côté passager	■	■	■
Prise 12 V dans la soute garage arrière, côté passager	■	■	■
<b>Multimédia   Radio   Satellite</b>			
Téléviseur avec écran plat de 24 pouces (32 pouces dans les 890 GD-B / QD-B et TITAN NEXT)	■	■	■
Antenne satellite	■	■	■
Câblage installé pour 2e téléviseur dans la chambre à coucher : prise 12V/coaxiale	■	■	■
GPS 10 pouces avec radio DAB	■	■	■
Antenne de toit multifonctions UKW/DAB+/GPS	■	■	■
Caméra de recul double optique avec écran	■	■	■
<b>Sièges   Coussins</b>			
Combinaison bois/tissus au choix parmi six ambiances différentes	■	■	■
<b>Garages   Fixation pour vélos</b>			
Rails d'arrimage (pour les hautes soutes garages)	■	■	■
<b>Salle de bain   Réservoirs d'eau</b>			
Réservoir d'eau propre d'env. 150 l avec position 50 l pour la route (TITAN NEXT : env. 250 l)	■	■	■
Réservoir d'eaux usées, env. 130 l (TITAN NEXT : 105 l + réservoir d'eaux noires de 45 l)	■	■	■
WC en céramique (TITAN NEXT : système INDUS de Thetford)	■	■	■
Deuxième cassette Thetford (exception : TITAN NEXT)	■	■	■
<b>Climatisation   Chauffage</b>			
Radiateurs Alde	■	■	■
Échangeur thermique Alde	■	■	■
Chauffage à fluide Alde Compact	■	■	■
Duo Control pour les bonbonnes de gaz	■	■	■
<b>Cuisine   Réfrigérateur   Réchaud</b>			
Cuisine FRANKIA MaxiFlex : cuisine haut de gamme, fonctionnelle avec plan de travail en stratifié HPL et surfaces extensibles	■	■	■
TecTower 10, pouvant s'ouvrir des deux côtés	■	■	■
<b>Store</b>			
Store Thule 5,5 m, boîtier anthracite	■	■	■

FRANKIA PLATIN

# *Pour se distinguer même des meilleurs*

## **Les points forts du FRANKIA PLATIN**

Le liner de luxe de FRANKIA sur Mercedes-Benz est disponible en cinq implantations et à partir de 8 mètres de long. Vous avez le choix entre deux formes de salon, des lits jumeaux ou un lit queen size de 1,60 m.



## **Dépasser ses limites avec un partenaire solide**

Ne jamais se satisfaire de l'acquis, toujours chercher à faire mieux, obtenir des résultats exceptionnels, voilà la philosophie qui unit FRANKIA et Mercedes-Benz. Il y a 50 ans, aujourd'hui et demain.



## **Des extras en standard pour plus de liberté**

Des aménagements exceptionnels en standard : parois isolantes Thermo Guard Plus avec 11 ans de garantie, réservoir d'eau propre de 270 litres, alimentation centralisée FRANKIA, etc.



## **Des implantations exceptionnelles pour plus d'individualité**

En exclusivité chez FRANKIA ! Mercedes-Benz + pack technique d'autonomie + luxueux salon taille XL = FRANKIA I 7900 PLUS PLATIN.



### Des technologies de pointe pour plus d'autonomie

En exclusivité chez FRANKIA ! Le pack technique inclut 1 batterie lithium 300 Ah, 4 modules solaires performants, un onduleur sinusoïdal, un booster de batterie, etc.



### Mercedes-Benz pour un plaisir de conduite accru

Puissance pour la route : propulsion musclée, 190 ch, système multimédia MBUX, etc.



### Des idées géniales qui savent convaincre

Vaste salle d'eau wellness de FRANKIA, cuisine MaxiFlex de FRANKIA, intérieur baigné de lumière avec 2,03 m de hauteur utile dans tout l'habitacle, soute garage de jusqu'à 1,24 m de haut.



### Un style incomparable très caractéristique

Le FRANKIA PLATIN montre son caractère incomparable avec un design extérieur aux lignes dynamiques et un intérieur luxueux, p. ex. avec des banquettes en cuir (en option).

## INTÉGRAUX 7900



### I 7900 GD PLATIN

Sprinter 519, 190 ch, Euro VI, 5,5 t  
€ 203.124,-



### I 7900 PLUS PLATIN

Sprinter 519, 190 ch, Euro VI, 5,5 t  
€ 206.150,-



## INTÉGRAUX 8400



### I 8400 GD PLATIN

Sprinter 519, 190 ch, Euro VI, 5,5 t  
€ 208.810,-



### I 8400 QD PLATIN

Sprinter 519, 190 ch, Euro VI, 5,5 t  
€ 208.810,-



### I 8400 PLUS PLATIN

Sprinter 519, 190 ch, Euro VI, 5,5 t  
€ 212.440,-





7900

7900

8400

VÉHICULE DE BASE (EN STANDARD)	Sprinter 519	Sprinter 519	Sprinter 519
Châssis	Mercedes-Benz	Mercedes-Benz	Mercedes-Benz
Cylindres / Cylindrée en ccm	4 / 1.950	4 / 1.950	4 / 1.950
Puissance, kW / ch	140 / 190	140 / 190	140 / 190
Réservoir diesel, l	93	93	93
Empattement, mm	4.525	4.525	4.825
DIMENSIONS	Intégraux	Intégraux	Intégraux
Longueur totale, cm	807 (PLUS 817)	817	861
Largeur totale, cm	230	230	230
Hauteur totale, cm	323	326	323
Hauteur sous plafond, cm	203	203	203
POIDS 5,5 T	Intégraux	Intégraux	Intégraux
Masse en ordre de marche, kg	4.455 <sup>1</sup>	4.605 <sup>1</sup>	4.605 <sup>1</sup>
Masse maximale en charge, kg	5.500	5.500	5.500
Charge utile, kg	1.045	895	895
Masse remorquable max. freinée / non freinée, kg	1.950 <sup>2</sup> / 750 <sup>2</sup>	1.950 <sup>2</sup> / 750 <sup>2</sup>	1.950 <sup>2</sup> / 750 <sup>2</sup>
Masse totale roulante autorisée, kg	7.000	7.000	7.000
ÉQUIPEMENT			
Réservoirs eau propre / eaux usées, env., l	270 <sup>4</sup> (50 l pour la route) <sup>3</sup> / 130 7900 PLUS: 210 <sup>5</sup> (50 l pour la route) <sup>3</sup> / 130	210 <sup>5</sup> (50 l pour la route) <sup>3</sup> / 130	270 <sup>4</sup> (50 l pour la route) <sup>3</sup> / 130 8400 PLUS: 220 <sup>6</sup> (50 l pour la route) <sup>3</sup> / 130
Capacité de batterie, Ah (20 h)	1 x 300 LiFePO4	1 x 300 LiFePO4	1 x 300 LiFePO4
Volume appr. réfrigérateur, l	118 + 29	118 + 29	118 + 29
Chauffage	Chauffage à fluide Alde	Chauffage à fluide Alde	Chauffage à fluide Alde

1) La masse en ordre de marche est calculée selon VO (EU) 1230/2012, en prenant en compte le remplissage du réservoir d'eau propre (voir notes 3, 4, 5 et 6) et d'une bouteille de gaz (11 kg)

2) La masse tractable peut varier selon les équipements choisis

3) Contenance du réservoir d'eau propre comme défini dans pièce jointe V, partie A, alinéa 2.6 Fn. (h)VO (EU) 1230/2012, en prenant en compte le limiteur 50 l

4) En fermant la vanne de limitation: max. 270 l

5) En fermant la vanne de limitation: max. 210 l

6) En fermant la vanne de limitation: max. 220 l

# Equipements de série



FRANKIA PLATIN	7900	8400
<b>Châssis Sprinter Mercedes-Benz</b>		
Airbag conducteur et passager	■	■
Moteur 190 ch EURO VI BlueTec	■	■
Système antiblocage (ABS)	■	■
Régulation antipatinage (ASR)	■	■
Gestion électronique du freinage (EBV)	■	■
Correcteur électronique de trajectoire (ESP)	■	■
Aide au démarrage en côte	■	■
Réservoir diesel de 93 litres	■	■
Boîte automatique 9 vitesses	■	■
Climatisation semi-automatique	■	■
Régulateur de vitesse	■	■
Alternateur 250 A	■	■
Chauffage d'appoint	■	■
Volant cuir	■	■
Capteur de pluie	■	■
Volant réglable en hauteur et en profondeur	■	■
Chauffage électrique d'appoint du châssis pour un réchauffement plus rapide de l'habitacle	■	■
Feux de route et clignotants LED	■	■
Châssis Mercedes d'origine, moteur à propulsion	■	■
<b>Structure</b>		
Parois Thermo Guard Plus avec 11 ans de garantie étanchéité	■	■
Revêtement gel PRV résistant à la grêle	■	■
Double-plancher chauffé avec hauteur de 126/348 mm env.	■	■
Fermeture centralisée des portes conducteur et cellule via la clé d'origine du véhicule	■	■
Jantes aluminium à l'avant et enjoliveurs à l'arrière	■	■
Élargisseurs de voie aux essieux arrière	■	■
Vérins de stabilisation manuels (sauf si commande de l'option de suspension pneumatique)	■	■
Vitres isolantes dans la cabine (parois latérales)	■	■
Store plissé occultant électrique au lieu d'un store plissé manuel	■	■
<b>Rangements   Fenêtres   Portes</b>		
Rangements éclairés par LED	■	■
Éclairage LED dans les placards sous le salon	■	■
Baies Seitz S7 avec vitres teintées, moustiquaires et stores occultants, installées à fleur de paroi	■	■
Compartiment de service avec enrouleurs pour câble électrique de 15 m et tuyau eau	■	■
Moustiquaires intégrées dans le cadre de la porte cellule et à tous les lanterneaux	■	■
<b>Lits</b>		
Lit pavillon à réglage électrique	■	■
<b>Équipement électrique</b>		
Onduleur sinusoïdal 1.700 W	■	■
4 panneaux solaires 115 W avec contrôle à distance	■	■
Régulateur système solaire	■	■
Ordinateur de gestion hybride de l'énergie	■	■
Batterie LiFePO4 (1 x 300 Ah)	■	■
1 booster de charge (90 A)	■	■

■ Equipement de série    □ Equipement optionnel en supplément    - non disponible

<b>FRANKIA PLATIN</b>	<b>7900</b>	<b>8400</b>
1 chargeur 40 A avec activateur pulseur	■	■
Panneau de contrôle BUS CBE avec écran LCD	■	■
Éclairage d'auvent LED avec détecteur de mouvement indépendant	■	■
Lumière d'ambiance LED dimmable	■	■
Spots LED dimmables	■	■
Liseuses LED	■	■
4 prises 230 V	■	■
4 prises USB	■	■
Prise 230 V dans la soute garage arrière, côté passager	■	■
Prise 12 V dans la soute garage arrière, côté passager	■	■
<b>Multimédia   Radio   Satellite</b>		
Téléviseur écran plat de 24 pouces ((32 pouces sur le 8400 PLUS)	■	■
Antenne satellite	■	■
Câblage installé pour 2e téléviseur dans la chambre	■	■
Système multimédia Mercedes-Benz MBUX 10,25 pouces avec radio DAB+	■	■
Haut-parleurs Dolby Surround	■	■
Antenne de toit multifonction UKW, DAB+ et GPS	■	■
Caméra de recul connectée au système multimédia MBUX	■	■
<b>Peinture carrosserie</b>		
Extérieur en blanc (Série) ou Silver Arrow Metallic (Option) au choix (toit en PRV blanc)	■	■
<b>Sièges   Coussins</b>		
Combinaison bois/tissus au choix parmi 6 ambiances différentes	■	■
<b>Garages   Fixation pour vélos</b>		
Soute garage à deux compartiments (implantations GD/QD)	■	■
Rails d'arrimage	■	■
<b>Salle de bain   Réservoirs d'eau</b>		
Réservoir d'eau propre de jusqu'à 270 l avec réglage position 50 litres pour la route	■	■
Réservoir d'eaux usées, env. 130 l	■	■
WC en céramique	■	■
Deuxième cassette Thetford	■	■
Ventilateur avec filtre à charbon pour WC Thetford	■	■
<b>Climatisation   Chauffage</b>		
Chauffage à fluide Alde Compact	■	■
Ventilateur supplémentaire dans la cabine (Alde)	■	■
Échangeur thermique	■	■
Chauffage par le sol dans le salon	■	■
Duo Control pour les bonbonnes de gaz	■	■
Climatiseur Truma Aventa	■	■
<b>Cuisine   Réfrigérateur   Réchaud</b>		
Cuisine FRANKIA MaxiFlex : cuisine haut de gamme, fonctionnelle avec plan de travail en stratifié HPL et surfaces extensibles	■	■
TecTower 10, pouvant s'ouvrir des deux côtés	■	■
<b>Store</b>		
Store manuel Thule de 5,5 m, boîtier anthracite	■	■

# Options

CHÂSSIS FIAT DUCATO			Masse en kg	Prix T.T.C. en Euros
OP29955	<b>Châssis upgrade B.A. Fiat I</b>	Châssis upgrade Boutic Auto: Fiat IMoteur 180 CV, Euro VI Heavy Duty, réservoir diesel 90 l, régulateur de vitesse, airbags conducteur et passager, boîte automatique, climatisation manuelle, touches multifonction au volant, ressorts renforcés avant (Fiat). Avec booster de charge.	33	3.722,00
OP31001	<b>Radio 10" Navigation</b>	Radio 10 pouces avec navigation/écran tactile et commandes radio au volant	1	3.016,00
OP31002	<b>Radio 10" Navi. avec</b>	hauts-parleurs. Radio 10 pouces avec navigation/écran tactile, commandes radio au volant et système haut-parleurs haute qualité	1	4.528,00
OP31003	<b>Préparation radio</b>	avec antenne combi pour Fiat	1	999,00
OP31005	<b>Pack Safety</b>	Pack assistances Fiat: Assistant au freinage d'urgence, alerte de franchissement de ligne, capteur de pluie, assistant de signalisation routière, assistant feux de route	1	898,00
OP31050	<b>Upgrade châssis Black Style</b>	Grille de calandre noir brillant, plaque de protection (Skid-Plate) noire, phares avec cadres noirs, tableau de bord avec éléments chromés (Techno-Trim), volant et levier de vitesses en cuir, pare-chocs peints dans la couleur du véhicule	8	999,00
OP31100	<b>Upgrade châssis Vision</b>	Phares LED, feux de brouillard avec feux de virage, compteur de vitesses numérique (Cluster)	2	2.461,00
OP31150	<b>Upgrade châssis Vision Pro</b>	Phares LED, feux de brouillard avec feux de virage, compteur de vitesses numérique (Cluster), station de recharge induction pour smartphone, climatisation automatique, chauffage auxiliaire, chauffage pare-brise, Keyless Entry and Go	4	4.679,00
OP31200	<b>Upgrade châssis Cockpit</b>	Éléments chromés (Techno-Trim), volant et levier de vitesses en cuir, compteur de vitesses numérique (Cluster)	4	1.049,00
OP31245	<b>Upgrade châssis Confort+</b>	Station de recharge induction pour smartphone, climatisation automatique, chauffage auxiliaire	4	2.007,00
OP31451	<b>Phares LED Fiat</b>	pour feux de croisement et feux de brouillard. Pour intégraux Fiat.	2	1.402,00
OP31550	<b>ALC (AL-KO Level Controller)</b>	Se monte à la place de l'amortisseur sur l'essieu arrière et maintient un niveau constant du véhicule indépendamment de la charge. (disponible seulement sur les modèles à simple essieu)	19	1.765,00
OP31600	<b>Suspension pneumatique AR</b>	AL-KO Air Premium X2   Uniquement disponible en première monte à l'usine Système pneumatique électronique intégral avec fonctions élever/abaisser (levée à env. 40 mm max. - baisse à env. 50 mm max. du niveau des axes), sans entretien   Pour véhicules 4 roues (640/680/740)   Les vérins de stabilisation manuels seront supprimés.	45	4.427,00
OP31650	<b>Suspension pneumatique AR</b>	AL-KO Air Premium X2   Uniquement disponible en première monte à l'usine Système pneumatique électronique intégral avec fonctions élever/abaisser (levée à env. 40 mm max. / baisse à env. 50 mm max. du niveau des axes), sans entretien   Pour véhicules 6 roues (740/790/840/890)   Les vérins de stabilisation manuels seront supprimés.	75	5.537,00
OP31700	<b>Suspension pneumat. intégrale</b>	AL-KO Air Premium X4   Uniquement disponible en première monte à l'usine. Système pneumatique électronique intégral avec fonctions élever/abaisser (essieu avant: levée à env. 70 mm / baisse à env. 60 mm, essieu arrière: levée à env. 40 mm / baisse à env. 50 mm)   Pour véhicules 4 roues, sur les deux essieux (640/680/740)   Les vérins de stabilisation manuels seront supprimés.	55	11.698,00
OP31770	<b>Suspension pneum. Goldschmitt</b>	(pour 5,5 t)   pour essieux avant et arrière. Les vérins de stabilisation manuels seront supprimés.	90	13.916,00
OP31800	<b>Jantes alumin./véhic. 4 roues</b>	40 Heavy   Capacité de charge 1350 kg (chaînes neige non disponibles)	0	1.322,00
OP31850	<b>Jantes alumin./véhic. 6 roues</b>	40 Heavy   Capacité de charge 1350 kg (chaînes neige non disponibles)	0	1.886,00
OP32000	<b>Crochet d'attelage démontable</b>	avec prise électrique. La garde au sol est limitée pour les modèles PLUS	50	1.614,00
OP32100	<b>Précâblage électrique attelage</b>	avec prise	2	545,00
OP32150	<b>Roue de secours avec fixation</b>	(non disponible sur les implantations Plus)	45	545,00

			Masse en kg	Prix T.T.C. en Euros
OP32200	<b>Roue de secours sans fixation</b>	(non montée)	39	495,00
OP32250	<b>Vérins hydrauliques HY4 Alko</b>	Le système de nivellement hydraulique et peu encombrant unique pour les camping-cars jusqu'à 6 tonnes. Fini les plans inclinés et les sols instables. Avec HY4, le nouveau système de nivellement innovant d'AL-KO, vous stabilisez votre camping-car simplement et rapidement comme vous le souhaitez.	75	7.765,00
OP32255	<b>Vérins hydraul. HY4 Alko avec fonction de pesée</b>	Le système de nivellement hydraulique et peu encombrant unique pour les camping-cars jusqu'à 6 tonnes. Fini les plans inclinés et les sols instables. Avec HY4, le nouveau système de nivellement innovant d'AL-KO, vous stabilisez votre camping-car simplement et rapidement comme vous le souhaitez.	75	8.169,00

#### CHÂSSIS MERCEDES-BENZ / NEO

OP32267	<b>Upgrade châssis pour BLACK LINE</b>	Upgrade par rapport au châssis standard NEO Black-Line: Moteur 170 CV, boîte automatique 9G, phares LED, réservoir diesel 92 l, climatisation semi-automatique TEMPMATIK, régulateur de vitesse avec touches multifonction au volant, essieu avant renforcé, fonction ECO de démarrage et d'arrêt automatiques du moteur, grille de calandre chromée, volant en cuir, jantes alu couleur noire 16 pouces (d'origine Mercedes Benz), isolation thermique cabine, frein de stationnement électrique, système Wet Wiper et détecteur de pluie, pare-brise en verre isolant thermiquement avec filtre à bande, assistant feux de route, assistant de franchissement de ligne actif, assistant de vigilance, assistant de régulation de distance actif DISTRONIC+, MBUX* 10,25 pouces incl. DABA noter: Le système multimédia d'origine Mercedes ne possède pas de système de navigation poids lourds et il n'existe pas encore la possibilité d'enregistrement de POI. Lorsque vous planifiez vos itinéraires, veuillez noter que les poids et dimensions exacts de votre véhicule ne peuvent pas être enregistrés dans le système de navigation. Il pourrait en résulter que des itinéraires proposées ne peuvent éventuellement pas être utilisés avec le véhicule.	14	7.755,00
OP32268	<b>Upgrade châssis pour MI7</b>	Upgrade par rapport au châssis standard NEO MI7: Moteur 170 CV, boîte automatique 9G, réservoir diesel 92 l, climatisation semi-automatique TEMPMATIK, régulateur de vitesse avec touches multifonction au volant, fonction ECO de démarrage et d'arrêt automatiques du moteur, volant en cuir, jantes alu couleur noire 16 pouces (d'origine Mercedes Benz), frein de stationnement électrique, assistant de vigilance, assistant de régulation de distance actif DISTRONIC+, MBUX* 10,25 pouces incl. DABA noter: Le système multimédia d'origine Mercedes ne possède pas de système de navigation poids lourds et il n'existe pas encore la possibilité d'enregistrement de POI. Lorsque vous planifiez vos itinéraires, veuillez noter que les poids et dimensions exacts de votre véhicule ne peuvent pas être enregistrés dans le système de navigation. Il pourrait en résulter que des itinéraires proposées ne peuvent éventuellement pas être utilisés avec le véhicule.	41	9.873,00
OP32295	<b>Kit châssis NEO + assist. MT7</b>	Moteur 170 CV, boîte automatique 9G -Tronic, climatisation semi-automatique TEMPMATIK, régulateur de vitesse avec touches multifonction au volant, essieu avant renforcé, fonction ECO de démarrage et d'arrêt automatiques du moteur, volant en cuir, jantes en alliage léger couleur argent 17 pouces (d'origine Mercedes Benz), isolation thermique cabine, frein de stationnement électrique, grille de calandre chromée, système Wet Wiper et détecteur de pluie, pare-brise en verre isolant thermiquement avec filtre à bande, assistant feux de route, assistant de franchissement de ligne actif, assistant de vigilance, assistant de régulation de distance actif DISTRONIC+	45	12.595,00
OP32380	<b>Kit châssis Complete prof. MB</b>	Airbags conducteur et passager, moteur 190 CV Euro VI, climatisation Tempmatic en cabine, régulateur de vitesse, réservoir diesel 93 l, chauffage auxiliaire, boîte automatique, volant en cuir, capteur de pluie	122	12.202,00
OP32400	<b>Kit châssis Complete intégr. MB</b>	7400/ 7900/ 8400. Airbags conducteur et passager, moteur 190 CV Euro VI, climatisation Tempmatic en cabine, régulateur de vitesse, réservoir diesel 93 l, chauffage auxiliaire, boîte automatique, volant en cuir, capteur de pluie, booster de charge pour batterie, DISTRONIC+	122	12.202,00
OP32710	<b>Radio DAB / système multimédia</b>	(E1D) + (E4M), avec écran tactile 10.25 pouces (MBUX) . Attention: Le système multimédia d'origine Mercedes ne possède pas de système de navigation poids lourds et il n'existe pas encore la possibilité d'enregistrement de POI. Lorsque vous planifiez vos itinéraires, veuillez noter que les poids et dimensions exacts de votre véhicule ne peuvent pas être enregistrés dans le système de navigation. Il pourrait en résulter que des itinéraires proposées ne peuvent éventuellement pas être utilisés avec le véhicule.	4	3.016,00
OP32711	<b>Préparation radio</b>	avec antenne combi pour Mercedes-Benz	1	999,00

# Options

			Masse en kg	Prix T.T.C. en Euros
OP32740	<b>Phares LED haute performance.</b>	(LG7)	1	2.461,00
OP32850	<b>Phares LED</b>	pour feux de croisement et feux de brouillard	3	1.402,00
OP32855	<b>Feux de brouillard</b>	avec feux de virage (L13)	3	343,00
OP32865	<b>Kit assistances T 7400</b>	Assistant feux de route, assistant de vigilance, assistant de régulation de distance actif, assistant de franchissement de ligne actif. Uniquement pour Mercedes T 7400	1	2.511,00
OP32900	<b>Crochet d'attelage Mercedes</b>	avec câblage, démontable, charge remorquable max. 1.950 kg. Précâblage uniquement disponible en première monte à l'usine.	50	3.016,00
OP32950	<b>Précâblage électr. attelage</b>	avec prise. Uniquement disponible en première monte à l'usine.	2	1.100,00
OP33200	<b>Jantes alu pour intégraux</b>	MB Sprinter 5,5 t, comprenant:   2 jantes alu essieu avant, 2 enjoliveurs de roue essieu arrière, 1x jeu de cales 50 mm essieu AR (élargissement de voie 100 mm total)	25	3.822,00
OP33210	<b>Jantes alu pour profilés</b>	MB Sprinter 5,5 t, comprenant:   2 jantes alu essieu avant, 2 enjoliveurs de roue essieu arrière, 1x jeu de cales 50 mm essieu AR (élargissement de voie 100 mm total)	25	3.822,00
OP33220	<b>Roue de secours + fixation</b>	(non disponible sur les implantations Plus)	45	696,00
OP33250	<b>Vérins hydrauliques HPC</b>	pour Mercedes, avec 4 vérins hydrauliques et nivellement automatique (pour des véhicules jusqu'à 10 t). Pour les profilés sur Mercedes, la position de la cassette Thetford supplémentaire sera modifiée.	80	10.074,00
OP33260	<b>Chargeur supplémentaire</b>	pour batterie de démarrage	3	444,00
OP33270	<b>Booster de batterie</b>	Option obligatoire pour tous les kits châssis Mercedes	3	454,00
OP33300	<b>Suspension pneum. essieu AR</b>	Uniquement disponible en première monte à l'usine.   (A partir de la position route le châssis peut être baissé d'environ 80 mm et relevé d'environ 20 mm.)   Les vérins de stabilisation manuels seront supprimés.	45	9.066,00
OP33340	<b>Phares LED hte performance NEO</b>		2	2.461,00
OP33345	<b>Pare-brise chauffant</b>		0	515,00
OP33350	<b>Réservoir diesel 92 l</b>		24	495,00
OP33365	<b>Précâblage électrique attel.</b>		2	575,00
OP33367	<b>Crochet d'attelage</b>	avec prise électrique	50	1.705,00
OP33380	<b>MBUX 10,25 pouces avec DAB</b>	Système multimédia avec écran tactile haute résolution 26 cm (10,25 pouces) qui permet entre autres la navigation rapide par disque dur avec représentation cartographique en 3D et intégration smartphone. Attention: Le système multimédia d'origine Mercedes ne possède pas de système de navigation poids lourds et il n'existe pas encore la possibilité d'enregistrement de POI. Lorsque vous planifiez vos itinéraires, veuillez noter que les poids et dimensions exacts de votre véhicule ne peuvent pas être enregistrés dans le système de navigation. Il pourrait en résulter que des itinéraires proposées ne peuvent éventuellement pas être utilisés avec le véhicule.	5	3.116,00
OP33382	<b>Sièges cabine chauffants</b>	avec soutien lombaire, pour sièges d'origine Mercedes (NEO)	2	797,00
OP33385	<b>Vérins stabilisation manuels</b>		8	394,00

## PEINTURE EXTÉRIEURE

OP33425	<b>Couleur Silver-ARROW</b>	(métallisée)   pour PLATIN (MB 9777) (toit en blanc) Couleur Argent	28	14.108,00
---------	-----------------------------	---	----	-----------

PACKS D'EQUIPEMENT				
OP33800	<b>Equipement Luxury A+T</b>	pour capucines et profilés comprenant: rideau de pare-brise manuel, 2ème batterie AGM 95 Ah, prises supplémentaires 1x 12V et 1x 230V dans la soute arrière côté passager, chauffage à fluide ALDE (au lieu du chauffage Truma)	77	4.024,00
OP33900	<b>Equipement Luxury pour intégré.</b>	comprenant: store plissé électrique de pare-brise (au lieu du rideau manuel), 2ème batterie AGM 95 Ah, prises supplémentaires 1x 12V et 1x 230V dans la soute arrière côté passager, chauffage à fluide ALDE (au lieu du chauffage Truma)	85	5.032,00
OP34202	<b>Pack éclairage NEO MT7</b>	Eclairage avant FRANKIA Light-Wing, éclairage colonne de douche, éclairage marchepied, rampe lumineuse cuisine, MiniHeki remplacé par MidiHeki au-dessus de la dînette, vitre panoramique avant	19	1.503,00
OP34203	<b>Pack éclairage NEO MI7</b>	Éclairage colonne de douche, éclairage marchepied, rampe lumineuse cuisine, MiniHeki remplacé par MidiHeki au-dessus de la dînette	11	696,00
OP34206	<b>Pack Smart-Load NEO</b>	Enrouleur de câble automatique dans un compartiment séparé, portillon soute arrière. Pour Neo GDK: Mécanisme pliant pour la penderie en dessous du lit GD (côté droit), fonction Easy-Load pour dînette avec coussin (mécanisme pliant pour agrandir l'espace de rangement)	22	2.007,00
OP34250	<b>Pack Confort (Miracle White)</b>	Duo Control, plan de travail cuisine et surface commode en dessous vitrine à verre (le cas échéant) en résine de synthèse, douchette extérieure, prise de gaz extérieure, tapis cabine et cellule, panneau solaire 165 W   Ne peut pas être commandé pour TITAN et PLATIN!	49	5.032,00
OP34255	<b>Pack Confort (Titan White)</b>	Duo Control, plan de travail cuisine et surface commode en dessous vitrine à verre (le cas échéant) en résine de synthèse, douchette extérieure, prise de gaz extérieure, tapis cabine et cellule, panneau solaire 165 W   Ne peut pas être commandé pour TITAN et PLATIN!	49	5.032,00
OP34350	<b>Pack Multimédia (TV 24)"</b>	Antenne, écran plat LED (avec support TV pivotant), combiné prise TV 12V/coax près du lit arrière (lit avant pour versions Plus, pas possible pour 640 SD) et deuxième TV, radio Navigation (+ climatisation automatique), caméra de recul Split avec écran séparé, hauts-parleurs   Position de montage de l'antenne: voir plan de toit Des coûts supplémentaires peuvent survenir si la position d'éléments standard sur le toit doit être modifiée (Si un lanterneau se trouve dans le rayon de l'antenne sat, il est possible que celui-ci doit être fermé pour assurer le libre mouvement de l'antenne, surtout si l'antenne se trouve dans une position inclinée défavorable.)	51	10.286,00
OP34420	<b>Pack Multimédia MB (TV 24)</b>	Antenne, TV écran plat (avec support TV pivotant), combiné prise TV 12V/coax près du lit arrière (lit avant pour versions Plus) et deuxième TV, caméra de recul avec connexion au MBUX, hauts-parleurs. Position de montage de l'antenne: voir plan de toit. Peut être commandé uniquement en combinaison avec le système multimédia de Mercedes!   Des coûts supplémentaires peuvent survenir si la position d'éléments standard sur le toit doit être modifiée (Si un lanterneau se trouve dans le rayon de l'antenne sat, il est possible que celui-ci doit être fermé pour assurer le libre mouvement de l'antenne, surtout si l'antenne se trouve dans une position inclinée défavorable.)	51	8.058,00
OP34500	<b>Pack TV (24 pouces)</b>	Antenne, TV écran plat (avec support TV pivotant) + combiné prise TV 12V/coax près du lit arrière (lit avant pour versions Plus, pas possible pour 640 SD). Position de montage de l'antenne: voir plan de toit   Des coûts supplémentaires peuvent survenir si la position d'éléments standard sur le toit doit être modifiée (Si un lanterneau se trouve dans le rayon de l'antenne sat, il est possible que celui-ci doit être fermé pour assurer le libre mouvement de l'antenne, surtout si l'antenne se trouve dans une position inclinée défavorable.)	27	4.629,00
OP34650	<b>Entrée avec TV 32 pouces</b>	Suppression entrée standard avec vitrine à verre; remplacé par TV 32 pouces avec mécanisme télescopique	10	1.463,00
OP35000	<b>Pack TV pour NEO</b>	Antenne, écran plat (avec support TV pivotant) + combiné prise TV 12V/coax près du lit arrière. Position de montage de l'antenne: voir plan de toit   Des coûts supplémentaires peuvent survenir si la position d'éléments standard sur le toit doit être modifiée (Si un lanterneau se trouve dans le rayon de l'antenne sat, il est possible que celui-ci doit être fermé pour assurer le libre mouvement de l'antenne, surtout si l'antenne se trouve dans une position inclinée défavorable.)	27	4.427,00

# Options

LANTERNEAUX / FENÊTRES / PORTILLONS			Masse en kg	Prix T.T.C. en Euros
OP35050	<b>Marchepied électr. de cabine</b>	pour intégraux (pas possible si les deux options HY4 et suspension pneumatique sont commandées en même temps)	3	898,00
OP35095	<b>Porte cabine MI7</b>	Ne peut pas être commandée en combinaison avec portillon avant gauche	43	1.906,00
OP35099	<b>Tiroir pour bouteilles de gaz</b>	pour NEO	20	797,00
OP35105	<b>Portillon suppl. Garage PLUS</b>	780 x 1058 mm arrière gauche. Pour 680 PLUS, 740(0) PLUS et 8400 PLUS	8	696,00
OP35300	<b>Portillon supplément. NEO AV G</b>	600 x 310 mm avant gauche. Ne peut pas être commandée en combinaison avec la porte cabine.	5	696,00
OP35305	<b>Portillon supplément. NEO AV D</b>	600 x 310 mm avant droite.	5	696,00
OP35450	<b>MiniHeki remplacé par MidiHeki</b>	Des coûts supplémentaires peuvent survenir si la position d'éléments standard sur le toit doit être modifiée (250 EUR net pour chaque élément)   L'éclairage autour du Mini-Heki sera supprimé (le cas échéant)!	8	545,00
OP35640	<b>2 Heki 3 l'un derr. l'autre</b>	pour implantations 890. Uniquement en combinaison avec l'option op2039200: placards au lieu du lit pavillon avant.	15	1.200,00
OP35650	<b>2 Heki 3 l'un derr. l'autre.</b>	(pour implantations Plus)	15	1.200,00
OP35700	<b>Lanterneau avec ventilateur</b>	au lieu d'un Mini Heki	2	413,45
OP35752	<b>Ventilateur lanterneau (NEO)</b>	au lieu d'un Mini Heki	2	394,00
OP35780	<b>Baie latérale dînette</b>	Baie coulissante 500 x 400 mm. Uniquement pour MI7 BD	7	797,00
OP35800	<b>Lantern. Fiamma Turbo 28 supp.</b>	(Découpe 280 x 280 mm). Au-dessus des toilettes	2	495,00

STORES				
OP35995	<b>Store 3,5 m manuel (anthr.)</b>	Couleur de toile Mystic Grey (projection 2,5 m)   pour NEO. Boîtier: anthracite	27	1.453,00
OP36025	<b>Store 4 m manuel (anthr.)</b>	Boîtier de store anthracite	29	1.755,00
OP36075	<b>Store 4,5 m manuel/anthr.</b>	Boîtier de store anthracite	31	2.007,00
OP36076	<b>Store 4,5 m manuel (NEO)</b>	Boîtier de store anthracite	31	2.007,00
OP36125	<b>Store 5 m manuel (anthr.)</b>	Boîtier de store anthracite	48	2.562,00
OP36175	<b>Store 5,5 m manuel/anthr</b>	Boîtier de store anthracite	52	2.612,00
OP36185	<b>Store 5,5 m élec./anthr.</b>	Boîtier de store anthracite. Version électrique.	54	3.318,00
OP36190	<b>Store 5,5 m élect./ anthr.</b>	au lieu du store de série. Boîtier de store anthracite. Version électrique.	2	878,00
OP36225	<b>Store 6 m élect./anthr.</b>	Version électrique. Boîtier de store anthracite.	57	3.570,00
OP36275	<b>Store 6 m électr./anthr.</b>	pour TITAN, PLATIN et NEXT. Version électrique, au lieu du store 5,5 t de série. Boîtier de store anthracite	5	1.100,00
OP36420	<b>Eclairage LED pour store</b>	montage en dessous du store   uniquement possible avec la commande d'un store	4	595,00
OP36422	<b>Eclairage LED pour store/NEO</b>	montage en dessous du store   uniquement possible avec la commande d'un store	4	565,00



CELLULE				
OP36500	<b>Pare-brise chauffant (MB)</b>	(seulement sur Intégraux Mercedes)	1	777,00
OP36510	<b>Pare-brise chauffant (Fiat)</b>	pour intégraux Fiat seulement.	1	777,00
OP36520	<b>Pare-brise chauffant MI7</b>		1	777,00
OP36605	<b>Rideau électrique MI7</b>	Rideau électrique pare-brise au lieu du rideau plissé manuel. Pour intégraux NEO	20	1.301,00
OP36650	<b>Double-vitrage pour Intégraux</b>	Sur les vitres latérales côtés chauffeur et passager	15	1.100,00
OP36700	<b>Soute deux parties</b>	(éclairage par interrupteur pour la partie arrière)	18	1.402,00
OP36710	<b>Rangement meubles camping</b>	dans soute 2 parties   Sans penderie côté droit, sans cloison sous le lit (côté droit), petit portillon côté droit remplacé par un portillon 1.000 x 780 mm (ouverture vers le haut)	0	545,00
OP36950	<b>Paniers sur rail côté droit</b>	pour soute en deux parties   sur les modèles 7400/7900, le portillon extérieur est agrandi aux dimensions 450 x 900 mm au lieu de 450 x 650 mm   Uniquement disponible avec l'option 'Soute divisée en deux parties'	27	1.221,00
OP36955	<b>Paniers sur rail côté droit</b>	pour soute en deux parties   sur les modèles 7400/7900, le portillon extérieur est agrandi aux dimensions 450 x 900 mm au lieu de 450 x 650 mm   Uniquement disponible avec l'option 'Soute divisée en deux parties'	27	1.221,00
OP37050	<b>Porte salle bains en Manhattan</b>	design/couleur au lieu du design standard en 'White', incl. les traverses au-dessus / en dessous de la porte.	0	0,00
OP37065	<b>Rideau plissé chambre</b>	Rideau plissé pour séparer le lit transversal (NEO BD)	2	293,00

INTERIEUR				
OP37155	<b>Ambiance intérieure Naples</b>	Boiseries: Visby/White Sièges: - Face 1 / Assise: Pure Touch 5020360170 - Face 2 / Dos: Paulino 5020420047 Rideaux: Gloria Fb. 21 Sol: Anthrazit Coussins: - Face A: Akio 5019310042 - Face B: Akio 5019310042 Surfaces: Duropal Beton (gris) Plateau de table (ou table bar/selon implantation): Duropal Beton Sièges cabine: - Face 1 / intérieur: Pure Touch 5020360170 - Face 2 / extérieur: Pure Touch 5020360170 (Répartition des faces: voir plans de détail)	0	0,00
OP37205	<b>Ambiance intérieure Venise</b>	Boiseries: Visby/White Sièges: - Face 1 / Assise: Stone 28 - Face 2 / Dos: Rio Fendo 5025390070 Rideaux: CS Intra Sol: Anthrazit Coussins: - Face A: Pure Balance 5024550332 - Face B: Pure Balance 5024550332 Surfaces: Duropal Beton (gris) Plateau de table (ou table bar/selon implantation): Duropal Beton Sièges cabine: - Face 1 / intérieur: Stone 28 - Face 2 / extérieur: Stone 28 (Répartition des faces: voir plans de détail)	0	0,00

# Options

			Masse en kg	Prix T.T.C. en Euros
OP37255	<b>Ambiance intérieure Milan</b>	<p>Boiseries: Visby/White</p> <p>Sièges:</p> <ul style="list-style-type: none"> <li>- Face 1 / Assise: Rio Step Uni 5026710064</li> <li>- Face 2 / Dos: Pure Passion 5026630116</li> </ul> <p>Rideaux: Niels Farbe 30</p> <p>Sol: Anthrazit</p> <p>Coussins:</p> <ul style="list-style-type: none"> <li>- Face A: Rio Artan 5018600017</li> <li>- Face B: Rio Artan 5018600017</li> </ul> <p>Surfaces: Duropal Beton (gris)</p> <p>Plateau de table (ou table bar/selon implantation): Duropal Beton</p> <p>Sièges cabine:</p> <ul style="list-style-type: none"> <li>- Face 1 / intérieur: Rio Step Uni 5026710064</li> <li>- Face 2 / extérieur: Rio Step Uni 5026710064</li> </ul> <p>(Répartition des faces: voir plans de détail)</p>	0	0,00
OP37300	<b>Ambiance intérieure Marbre</b>	<p>Boiseries: Noce/Bianco</p> <p>Sièges:</p> <ul style="list-style-type: none"> <li>- Face 1 / Assise: Soft Basic 5.0 (beige)</li> <li>- Face 2 / Dos: Rio Soft (rayures)</li> </ul> <p>Rideaux: Ambes (brun)</p> <p>Sols: Elfenbein</p> <p>Coussins:</p> <ul style="list-style-type: none"> <li>- Face A: Natura 20 (beige)</li> <li>- Face B: Idea 122 (brun clair)</li> </ul> <p>Surfaces: Duropal Silver Metal</p> <p>Plateau de table (ou table bar/selon implantation): blanc</p> <p>Sièges cabine</p> <ul style="list-style-type: none"> <li>- Face 1 / intérieur Soft Basic 5.0 (beige)</li> <li>- Face 2 / extérieur Soft Basic 5.0 (beige)</li> </ul> <p>(Répartition des faces: voir plans de détail)</p>	0	0,00
OP37350	<b>Ambiance intér. Aigue-marine</b>	<p>Boiseries: Noce/Bianco</p> <p>Sièges:</p> <ul style="list-style-type: none"> <li>- Face 1 / Assise: Colorado 4 (gris foncé)</li> <li>- Face 2 / Dos: Fortuna 13 (multicolore)</li> </ul> <p>Rideaux: Ambes (beige)</p> <p>Sol: Elfenbein</p> <p>Coussins:</p> <ul style="list-style-type: none"> <li>- Face A: Natura 20 (beige)</li> <li>- Face B: Idea 99 (pétrole)</li> </ul> <p>Surfaces: Duropal Silver Metal</p> <p>Plateau de table (ou table bar/selon implantation): blanc</p> <p>Sièges cabine</p> <ul style="list-style-type: none"> <li>- Face 1 / intérieur Fortuna 13</li> <li>- Face 2 / extérieur Colorado 4</li> </ul> <p>(Répartition des faces: voir plans de détail)</p>	0	0,00
OP37400	<b>Ambiance intérieure Pyrïte</b>	<p>Boiseries: Noce/Bianco</p> <p>Sièges:</p> <ul style="list-style-type: none"> <li>- Face 1 / Assise: Rio Savaro 500311 0070 (brun clair)</li> <li>- Face 2 / Dos: Rio Savaro 500311 0070 (brun clair)</li> </ul> <p>Rideaux: 10057 SM</p> <p>Sol: Elfenbein</p> <p>Coussins:</p> <ul style="list-style-type: none"> <li>- Face A: Natura 20 (beige)</li> <li>- Face B: Natura 20 (beige)</li> </ul> <p>Surfaces: Duropal Silver Metal</p> <p>Plateau de table (ou table bar/selon implantation) : blanc</p> <p>Sièges cabine</p> <ul style="list-style-type: none"> <li>- Face 1 / intérieur Rio Savaro 500311 0070</li> <li>- Face 2 / extérieur Rio Savaro 500311 0070</li> </ul> <p>(Répartition des faces: voir plans de détail)</p>	0	0,00

			Masse en kg	Prix T.T.C. en Euros
OP37430	<b>Ambiance intér. NEO Granite</b>	«Boiseries: Manhattan/White Sièges: - Face 1 / Assise: Soft Basic 5.0 (taupe) - Face 2 / Dos: Rio Edelbach (gris) Rideaux: CS Origami 2707940017 Sol: Anthrazit Coussins: - Face A: Natura 20 (beige) - Face B: Natura 16 (gris) Surfaces: Duropal Beton (gris) Plateau de table Duropal Beton (gris) Sièges cabine - Face 1 / intérieur Soft Basic 5.0 (taupe) - Face 2 / extérieur Soft Basic 5.0 (taupe) (Répartition des faces: voir plans de détail)	0	0,00
OP37435	<b>Ambiance intérieure NEO Naples</b>	Boiseries: Visby/White Sièges: - Face 1 / Assise: Pure Touch 5020360170 - Face 2 / Dos: Paulino 5020420047 Rideaux: Gloria Fb. 21 Sol: Anthrazit Coussins: - Face A: Akio 5019310042 - Face B: Akio 5019310042 Surfaces: Duropal Beton (gris) Plateau de table (ou table bar/selon implantation): Duropal Beton Sièges cabine: - Face 1 / intérieur: Pure Touch 5020360170 - Face 2 / extérieur: Pure Touch 5020360170 (Répartition des faces: voir plans de détail)	0	495,00
OP37440	<b>Ambiance intérieure NEO Venise</b>	Boiseries: Visby/White Sièges: - Face 1 / Assise: Stone 28 - Face 2 / Dos: Rio Fendo 5025390070 Rideaux: CS Intra Sol: Anthrazit Coussins: - Face A: Pure Balance 5024550332 - Face B: Pure Balance 5024550332 Surfaces: Duropal Beton (gris) Plateau de table (ou table bar/selon implantation): Duropal Beton Sièges cabine: - Face 1 / intérieur: Stone 28 - Face 2 / extérieur: Stone 28 (Répartition des faces: voir plans de détail)	0	495,00
OP37445	<b>Ambiance intérieure NEO Milan</b>	Boiseries: Visby/White Sièges: - Face 1 / Assise: Rio Step Uni 5026710064 - Face 2 / Dos: Pure Passion 5026630116 Rideaux: Niels Farbe 30 Sol: Anthrazit Coussins: - Face A: Rio Artan 5018600017 - Face B: Rio Artan 5018600017 Surfaces: Duropal Beton (gris) Plateau de table (ou table bar/selon implantation): Duropal Beton Sièges cabine: - Face 1 / intérieur: Rio Step Uni 5026710064 - Face 2 / extérieur: Rio Step Uni 5026710064 (Répartition des faces: voir plans de détail)	0	495,00

# Options

			Masse en kg	Prix T.T.C. en Euros
OP37450	<b>Décor intérieur personnalisé</b>		0	594,96
W037451	<b>Boiseries: Noce/Bianco</b>	Remplace la couleur de l'ambiance choisie.	0	0,00
W038450	<b>Boiseries: Visby/White</b>	Remplace la couleur de l'ambiance choisie.	0	0,00
W037499	<b>Sol Elfenbein (ivoire):</b>	Remplace la couleur de l'ambiance choisie.	0	0,00
W037500	<b>Sol Anthrazit (anthracite):</b>	Remplace la couleur de l'ambiance choisie.	0	0,00
W037523	<b>Surfaces Silver Metal</b>	(gris clair)   Remplace la couleur de l'ambiance choisie.	0	0,00
W037524	<b>Surfaces Beton</b>	(gris foncé)   Remplace la couleur de l'ambiance choisie.	0	0,00
W037525	<b>Plateau de table Weiß (blanc).</b>	Remplace la couleur de la table (bar) de l'ambiance choisie.	0	0,00
W037526	<b>Plateau de table Beton</b>	(gris foncé)   Remplace la couleur de la table (bar) de l'ambiance choisie.	0	0,00
OP37500	<b>Revêtement en similicuir</b>	des sièges cabine et salon. Couleur à indiquer sur le bon de commande: voir les échantillons Le revêtement similicuir choisi remplace le tissu de l'ambiance intérieure choisie.	8	2.208,40
OP37550	<b>Revêtement en cuir Protekt</b>	des sièges cabine et salon. Le revêtement en cuir choisi remplace le tissu de l'ambiance intérieure choisie. Notez que le cuir est un produit naturel dont la couleur et la structure peuvent différer de l'échantillon reçu.	8	5.032,00
OP37553	<b>Revêtement cuir Protekt NEO I</b>	des sièges cabine et salon. Le revêtement en cuir choisi remplace le tissu de l'ambiance intérieure choisie. Notez que le cuir est un produit naturel dont la couleur et la structure peuvent différer de l'échantillon reçu.	8	4.427,00
OP37900	<b>Tapis cabine (gris)</b>		3	313,00
OP37902	<b>Tapis cabine (gris) pour NEO</b>		3	283,00
OP37910	<b>Tapis cellule (gris)</b>		8	999,00
OP37912	<b>Tapis cellule (gris) pour NEO</b>		5	898,00

## SIÈGES / SALONS / TABLES

OP38150	<b>Cuisine compacte</b>	et banquette face-face   au lieu de cuisine standard et dînette en L. Attention: une des places ceinture standard sera supprimée!   (disponible uniquement pour les modèles 740-7400 GD/QD)	-28	2.713,00
OP38200	<b>Cuisine compacte et</b>	banquette face-face   au lieu de cuisine standard et dînette en L. Place assise supplémentaire dans le salon côté passager (1P3P)   (disponible uniquement pour les modèles 790-7900 GD/QD et 840-8400 GD/QD)	0	3.116,00
OP38250	<b>2 places assises suppl.</b>	à l'arrière. 1 à gauche et 1 à droite (pour les Mercedes en implantation Plus). Attention, le poids des passagers et de leurs bagages n'est pas pris en compte dans le poids indiqué.	96	2.612,00
OP38300	<b>2 places assises supplém.</b>	à l'arrière. 1 à gauche et 1 à droite (pour les Fiat en implantation Plus, sauf pour l 790 Plus 4,5 t). Attention, le poids des passagers et de leurs bagages n'est pas pris en compte dans le poids indiqué.	86	1.806,00
OP38350	<b>1 place assise supplémentaire</b>	à l'arrière gauche   pour Fiat 680 Plus   Attention, le poids du passager et de ses bagages n'est pas pris en compte dans le poids indiqué.   Pour le A/I 680 Plus la commode sera supprimée.	43	1.100,00
OP38450	<b>1 place assise supplémentaire.</b>	dans le salon côté passager (selon implantation) Attention, le poids du passager et de ses bagages n'est pas pris en compte dans le poids indiqué.	28	1.100,00
OP38503	<b>2 places assises suppl. (MI7)</b>	dans le salon (NEO Intégral)	25	797,00

			Masse en kg	Prix T.T.C. en Euros
OP38504	<b>1 place assise suppl. (MI7)</b>	dans le salon (NEO Intégral)	25	696,00
OP38550	<b>Sièges cabine Deluxe (MB)</b>	pour intégraux sur Mercedes. Sièges cabine chauffants avec soutien lombaire et latéral.	5	1.100,00
OP38560	<b>Sièges Deluxe (Fiat)</b>	pour intégraux Fiat. Sièges cabine chauffants avec soutien lombaire et latéral.	5	1.100,00
OP38570	<b>Sièges Deluxe (MI7)</b>	pour intégraux NEO. Sièges cabine chauffants avec soutien lombaire.	1	1.100,00
OP38652	<b>Lit d'appoint NEO GDK</b>	Lit d'appoint pour dînette GDK. Avec fonction Easy-Load pour dînette	2	343,00
OP38710	<b>Table régl. en hauteur (Plus)</b>	avec lit d'appoint Pied de table réglable en hauteur (au lieu du pied de table de série) avec plateau de table coulissant dans deux directions. Avec coussin supplémentaire pour lit d'appoint   680 PLUS: Pied de table colonne réglable en hauteur avec plateau de table 650 x 700 mm   740(0) und 790(0) PLUS: Pied de table double colonne réglable en hauteur avec plateau de table 950 x 700 mm   840(0) PLUS: Pied de table double colonne réglable en hauteur avec plateau de table 650 x 800 mm	10	1.049,00
OP38910	<b>Table régl. en hauteur avec</b>	lit d'appoint. Pied de table réglable en hauteur (au lieu du pied de table de série) avec plateau de table coulissant dans deux directions. Avec coussin supplémentaire pour lit d'appoint   680 SG: Pied double colonne avec plateau de table 800 mm   790(0) GD/QD: Pied colonne avec plateau de table 650 mm   840(0) GD/QD: Pied double colonne avec plateau de table 800 mm	10	1.049,00
OP38925	<b>Table régl. en hauteur NEO BD</b>	avec lit d'appoint. Pied de table réglable en hauteur (au lieu du pied de table de série) avec plateau de table coulissant dans deux directions. Avec fonction lit d'appoint et coussin supplémentaire pour lit d'appoint.	7	948,00
OP39055	<b>Suppression du plateau et</b>	pied de table (et des fixations dans le double-plancher)   (Avec l'option tapis: sans découpes dans le tapis) Le pied de table et le plateau avec mécanique seront mis en vrac dans le véhicule.	0	192,00
OP39120	<b>2 paniers en métal suppl.</b>	pour la penderie coulissante droite. Sous le lit GD (en regardant dans le sens du déplacement)	6	212,00
OP39130	<b>2 paniers en métal supplém.</b>	pour la penderie coulissante gauche. Sous le lit GD (en regardant dans le sens du déplacement)	6	212,00

## LITS

OP39200	<b>Placards avant</b>	au lieu du lit pavillon avant	-60	616,00
OP39220	<b>Lit pavillon avant</b>	au lieu des placards avant. Pour intégraux NEO	44	1.604,00
OP39250	<b>Rideau lit pavillon avant</b>	(séparation du salon)	2	323,00
OP39300	<b>Echelle pour lit pavillon</b>	avec fixations, mise en vrac (à monter par le concessionnaire)	3	162,00
OP39350	<b>Lit Duo</b>	extensible aux dimensions (matelas) 1930 x 1970 mm	20	1.422,00
OP39450	<b>Extension centrale des lits GD</b>	avec matelas additionnel, avec échelle pour accès facile aux lits	8	495,00
OP39452	<b>Extension centrale lits GD NEO</b>	avec matelas additionnel, avec échelle pour accès facile aux lits	10	474,00

## EQUIPEMENT CUISINE

OP39500	<b>Crédence cuisine et</b>	protection latérale   couleur blanc brillant Ice-white (au lieu de série)	0	0,00
OP39510	<b>Crédence cuisine</b>	couleur blanc brillant Ice-white (au lieu de série)	0	0,00
OP39550	<b>Four Thetford avec grill</b>	Sur un modèle avec la Tec-Tower de série, celle-ci est supprimée et est remplacée par un réfrigérateur 153 l et un placard.	22	999,00
OP39552	<b>Four Thetford avec grill NEO</b>		15	898,00

# Options

			Masse en kg	Prix T.T.C. en Euros
OP39562	<b>Réfrigérateur 138 l pour NEO</b>	Réfrigérateur à compresseur Thetford 138 l (126+12)	10	696,00
OP39570	<b>Réchaud 3 feux</b>	avec couvercle en deux parties, au lieu du réchaud de série	0	293,00
OP39650	<b>Colonne cuisine/four</b>	avec gril, four à gaz, réchaud 3 feux.   Sur un modèle avec la Tec-Tower de série, celle-ci est supprimée et est remplacée par un réfrigérateur 153 l et un placard. tiroirs cuisine seront supprimés.	22	1.402,00
OP40050	<b>Résine synthèse Miracle White</b>	pour surfaces cuisine, crédence cuisine et protection latérale (si présente), salle de bains et en dessous de l'emplacement TV standard (le cas échéant), remplace les surfaces HPL de série. Attention: Les autres surfaces seront dans la version choisie selon l'ambiance intérieure / décor intérieur personnalisé. Attention: Avec une utilisation normale des traces d'usure et rayures sont inévitables et seront plus visibles sur les décors brillants et intenses en couleur.	8	2.612,00
OP40100	<b>Résine synthèse Titan White</b>	pour surfaces cuisine, crédence cuisine et protection latérale (si présente), salle de bains et en dessous de l'emplacement TV standard (le cas échéant). remplace les surfaces HPL de série Attention: Les autres surfaces seront dans la version choisie selon l'ambiance intérieure / décor intérieur personnalisé. Attention: Avec une utilisation normale des traces d'usure et rayures sont inévitables et seront plus visibles sur les décors brillants et intenses en couleur. Surtout pour les surfaces unicolores GetaCore de légères impuretés dues aux techniques de fabrication pourraient être visibles.	8	2.612,00
OP40150	<b>Ventilateur de réfrigérateur</b>		1	162,00

## GAZ

OP40200	<b>Duo Control</b>	(inverseur de gaz avec Eis-Ex)	2	374,00
OP40202	<b>Duo Control pour NEO</b>	(inverseur de gaz avec Eis-Ex)	2	364,00
OP40215	<b>Filtres à gaz</b>	pour véhicules équipés du Duo Control (2 filtres)	1	243,00
OP40217	<b>Filtres à gaz pour NEO</b>	pour véhicules équipés du Duo Control (2 filtres)	1	243,00
OP40220	<b>Filtres à gaz.</b>	pour modèles TITAN et PLATIN (2 filtres)	1	243,00
OP40250	<b>Prise de gaz extérieure</b>		1	283,00
OP40252	<b>Prise de gaz extérieure NEO</b>	pour NEO	1	283,00

## SALLE DE BAIN / EAU

OP40400	<b>Ouverture pour alimentation</b>	d'eau potable (Installation possible seulement dans la paroi extérieure !)   Sans bouchon de remplissage provisoire	1	243,00
OP40450	<b>Douchette extérieure</b>	eau chaude/froide (Installation possible seulement dans la paroi extérieure !)	1	313,00
OP40452	<b>Douchette extérieure pour NEO</b>	eau chaude/froide (Installation possible seulement dans la paroi extérieure !)	1	283,00
OP40500	<b>Connexion eau de ville</b>	pour alimentation en eau	1	374,00
OP40550	<b>Ventilateur de toilettes</b>	(Un supplément sanitaire pour le WC est toujours nécessaire)	1	253,00
OP40655	<b>Vol. d'eau potable supp. 100l</b>	avec limiteur réglable pour F-Line (la possibilité d'installation doit être vérifiée)	16	747,00

## ELECTRICITÉ

OP41010	<b>Batt. LEAB LiFePO/solaire 165W</b>	Batterie LEAB LPS Lithium Power Supply, LiFePO 160 Ah, chargeur 50 A, onduleur 2000 W, booster 45 A. Avec panneau solaire 165 Watt	55	8.058,00
OP41080	<b>Batterie LiFePO 100 Ah NEO</b>	au lieu de la/des batterie(s) de série	-15	2.310,00

			Masse en kg	Prix T.T.C. en Euros
OP41150	<b>Panneau solaire 165 W</b>	avec régulateur de charge solaire   Position de montage: voir plan de toit   Des coûts supplémentaires peuvent survenir si la position d'éléments standard sur le toit doit être modifiée (250 EUR net pour chaque élément)	26	2.007,00
OP41152	<b>Panneau solaire 165 W NEO</b>	avec régulateur de charge solaire   Position de montage: voir plan de toit   Des coûts supplémentaires peuvent survenir si la position d'éléments standard sur le toit doit être modifiée (250 EUR net pour chaque élément)	26	1.906,00
OP41200	<b>Panneau solaire 120 W</b>	avec régulateur de charge   Position de montage: voir plan du toit   Des coûts supplémentaires peuvent survenir si la position d'éléments standard sur le toit doit être modifiée (250 EUR net pour chaque élément)	13	999,00
OP41202	<b>Panneau solaire 120 W</b>	avec régulateur de charge   Position de montage: voir plan du toit   Des coûts supplémentaires peuvent survenir si la position d'éléments standard sur le toit doit être modifiée (250 EUR net pour chaque élément)	13	948,00
OP41250	<b>Onduleur</b>	- Voltage / entrée 12 Volt DC - Voltage / sortie 230 Volt - Puissance continue 1700 W - Connexion à toutes les prises 230 V	9	2.411,00
OP41252	<b>Onduleur NEO</b>	- Voltage / entrée 12 Volt DC - Voltage / sortie 230 Volt - Puissance continue 1700 W - Connexion à toutes les prises 230 V	9	2.310,00
OP41295	<b>Pack prises TITAN Next</b>	comprenant 3 x prise 230 V (1x cuisine, 1x derrière le siège cabine gauche/sur l'extérieur de la dînette et 1x dans le fond du placard haut arrière/accessible de l'intérieur) et 1 x USB derrière le siège cabine gauche/sur l'extérieur de la dînette	2	293,00
OP41300	<b>Pack prises pour NEO GDK</b>	comprenant: 6 x prise 230 V (cuisine, dînette, lits arrière à gauche + à droite, compartiment de rangement extérieur/près cuisine, garage arrière) + 1x prise 12 V (garage arrière). Positions voir photos.	2	353,00
OP41301	<b>Prise 230V suppl. / pos. 1</b>	derrière le siège cabine gauche, sur l'extérieur de la dînette	1	132,00
OP42001	<b>Prise USB suppl. / pos. 1</b>	derrière le siège cabine gauche, sur l'extérieur de la dînette	1	132,00

## MULTIMEDIA

OP42530	<b>Haut-parleurs / TITAN</b>	(seulement disponible en combinaison avec l'équipement TITAN)	9	1.664,00
OP42550	<b>Caméra de recul Split</b>	et volet d'obturation automatique avec écran 7 pouces séparé	3	1.503,00
OP42552	<b>Caméra de recul couleur</b>	pour connexion directe au système MBUX Mercedes (un écran séparé n'est pas nécessaire). Uniquement en combinaison avec le MBUX! Pour des raisons de conception le moniteur ne peut pas afficher les lignes de guidage.	3	1.402,00
OP42554	<b>Caméra de recul couleur NEO</b>	pour connexion directe au système MBUX Mercedes (un écran séparé n'est pas nécessaire). Uniquement en combinaison avec le MBUX! Pour des raisons de conception le moniteur ne peut pas afficher les lignes de guidage.	3	1.301,00
OP42560	<b>Système caméra de recul 360°</b>	avec lentille double et écran séparé	9	2.713,00
OP42570	<b>Syst. caméra de recul 360° au lieu de la caméra de recul</b>	(uniquement pour TITAN et PLATIN)	6	2.209,00
OP42600	<b>Capteurs de recul</b>	Remarque : les capteurs sont activés en permanence, même lorsqu'un attelage de remorque est installé	2	797,00
OP42650	<b>Combiné prise TV / 12V suppl.</b>	avec câble coaxial. Pour le branchement ultérieur d'un TV.   Position:   Implantation GD: près des lits arrière, sur le côté où il n'y a pas la porte coulissante   Implantation QD: près des lits arrière, sur le côté droit   Implantations BD: près du lit arrière, sur le côté droit, en avant   Implantation Plus: près du lit avant	1	192,00

# Options

			Masse en kg	Prix T.T.C. en Euros
OP42750	<b>Ecran plat 24 pouces</b>	(avec support pivotant). TV supplémentaire pour 2e support TV (chambre). Uniquement en combinaison avec antenne Sat.	6	1.100,00

## CLIMATISATION / CHAUFFAGE

OP42800	<b>Chauffage Trumatic Combi 6 E</b>	au lieu de Combi 6 - Possibilité d'utilisation en 230 V / 1,8 kW - Utilisation mixte gaz / 230 V - 6kW	4	716,00
OP42802	<b>Chauff. Trumatic Combi 6E NEO</b>	au lieu de Combi 6 - Possibilité d'utilisation en 230 V / 1,8 kW - Utilisation mixte gaz / 230 V - 6kW	4	676,00
OP42900	<b>Chauffage ALDE 3020 HE</b>	(Attention: place limitée dans la penderie, et dimensions du lit éventuellement modifiées)	40	3.318,00
OP43000	<b>Ventilateur supplémentaire</b>	pour chauffage au niveau du pare-brise (option réservée aux Intégraux) Uniquement en combinaison avec le chauffage Alde ou l'équipement Luxury.	8	545,00
OP43060	<b>Echangeur de chaleur pour</b>	préchauffe le moteur en hiver ou transmet la chaleur moteur vers l'habitacle	5	1.180,00
OP43110	<b>Chauffage au sol</b>	Seulement disponible en combinaison avec l'option chauffage ALDE 3020 HE, ou avec un niveau d'équipement Luxury (disponible selon implantation)	10	1.100,00
OP43150	<b>Climatiseur Truma Aventa</b>	Puissance frigorifique 2400 W + puissance chauffante 1700 W (Position de montage: voir plan de toit)   Pour les modèles suivants avec cette option le Heki 3 aura une aération permanente (en plus de celle des Mini-Heki), pour assurer l'aération permanente exigée selon DIN EN 721 pour l'utilisation d'appareils à gaz: 680 Plus, 740/790 Plus, 740 GD	34	2.622,00

## DIVERS

OP43330	<b>Extension garantie étanchéité</b>	de 7 à 11 ans, pour Thermo Guard Plus (selon les conditions de garantie)	0	999,00
---------	--------------------------------------	--	---	--------



# Les petits caractères à la loupe

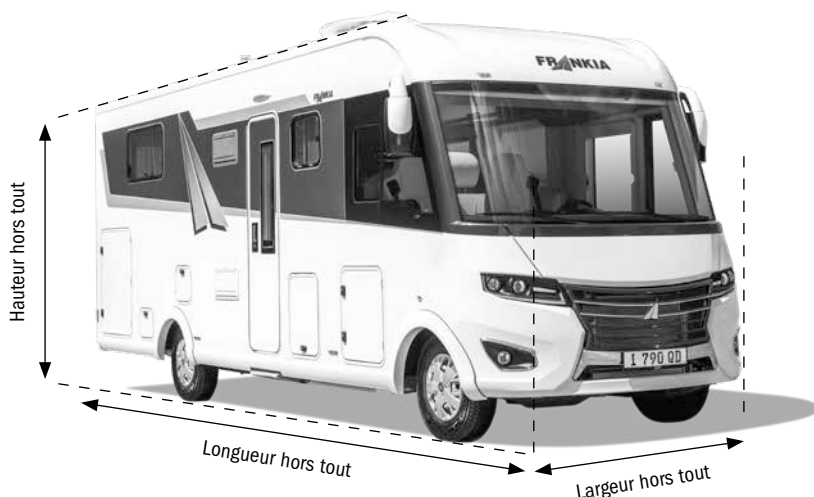
## INFORMATIONS SUR LES DIMENSIONS

La **longueur hors tout** correspond à la distance entre les points extrêmes avant et arrière de la structure permanente du véhicule (sans crochet d'attelage).

La **largeur hors tout** correspond à la distance entre les points extrêmes des parois gauche et droite, sans prendre les rétroviseurs en compte.

La **hauteur hors tout** correspond à la distance entre le sol et le point extrême du véhicule à vide (sans antenne) et peut varier en fonction des équipements choisis (par exemple un climatiseur, une antenne satellite,...)

Les **dimensions des lits** sont les dimensions extérieures. Les dimensions des matelas peuvent différer.



Les pièces d'origine et accessoires conseillés par FRANKIA ont été conçus spécifiquement pour votre camping-car et ont été soumis à notre validation. Votre concessionnaire FRANKIA distribue ces produits; il est informé des détails techniques et est compétent pour exécuter des interventions de maintenance ou des travaux de réparation.

Les pièces et accessoires non validés par FRANKIA peuvent endommager votre camping-car et limiter la sécurité en roulant. Même s'il existe une attestation de compatibilité ou une autorisation d'installation, rien ne garantit la qualité réelle d'utilisation.

Nous vous informons que les dégâts éventuels apportés à votre véhicule par des pièces ou accessoires non validés par FRANKIA, ou par des changements apportés à votre véhicule après sa sortie d'usine, ne sont pas pris en compte dans le cadre de la garantie.

Merci de noter que l'installation de pièces reliées à la carrosserie comme des portes-vélos, des têtes d'attelage, ... ainsi que le chargement de la soute doivent se faire en respectant les capacités de charge des essieux.

Les prix des options dans ce catalogue ne sont valables que pour une commande de véhicule neuf. Equiper un véhicule existant avec ces options est à valider (faisabilité, surcoût).

La hauteur hors tout du véhicule peut varier en fonction des équipements choisis (comme par exemple une antenne Satellite ou un climatiseur). Le nombre de personnes indiqué correspond au poids du véhicule avec son

équipement de série. Le certificat d'immatriculation indique le nombre de personnes possible, peut nécessiter une augmentation du poids. La masse maximale admissible et les capacités de charge des essieux ne peuvent pas être dépassés. La capacité de chargement dépend du poids à vide. Elle est réduite par l'installation d'options et d'accessoires, et doit être répartie entre les essieux.

Les poids indiqués en ordre de marche sont définis par la directive 2007/46/EG et par le règlement (EU) 1230/2012. Ils prennent en compte la masse du véhicule dans sa version de base selon la directive 2007/46/EG Annexe IV ou XI avec un réservoir diesel rempli à 90%, 75 kg pour le conducteur et des outils, et le remplissage à 100% des réservoirs de fluides (bouteilles de gaz en aluminium (11 kg) réservoir d'eau propre (120 l/150 l)).

L'indicateur pour la masse du réservoir d'eau propre est sa capacité en litres, comme défini dans Anh. V, Teil A, Ziff. 2.6 Fn. (h) VO (EU) 1230/2012, en prenant en compte l'utilisation d'un limiteur - s'il est équipé .

Les équipements optionnels et les accessoires augmentent la masse en ordre de marche et réduisent d'autant la charge utile, voire les espaces de stockage selon les modèles. Il faut respecter le poids maximum du véhicule et la capacité de charge des essieux lors de l'équipement d'un réservoir diesel plus grand et/ou d'un réservoir d'eau supplémentaire. C'est particulièrement important si des équipements optionnels ou accessoires ont été installés. La charge utile restante doit être calculée par le propriétaire. La masse maximale tractable est également dépendante du poids du véhicule.

## Dimensions des lits

### SD -IMPLANTATIONS (I 640)



#### Lit pavillon (L. x l.)

192 x 140 cm

(Option: Lit Duo 192 x 200 cm)

### SG -IMPLANTATIONS (I 680)



#### Lit pavillon (L. x l.)

192 x 140 cm

(Option: Lit Duo 192 x 200 cm)

### GD -IMPLANTATIONS (MT 7 NEO, I / T 7400, I 740, I 790, I 840, I 890, I 790 TITAN, TITAN NEXT, I 840 TITAN, I 890 TITAN, I 7900 PLATIN, I 8400 PLATIN)



#### Lit pavillon (L. x l., sur les Intégraux)

192 x 140 cm

(Option: Lit Duo 192 x 200 cm)



#### Lits arrières (L. x l.)

MT 7 GDK NEO:

Lit gauche: 198 x 80, lit droit: 200 x 80 cm

I/T 7400, I 740:

Lit gauche: 200 x 80 cm, lit droit: 195 x 80 cm

I 790, TITAN NEXT, I 790 TITAN,

I 7900 PLATIN:

Lit gauche: 195 x 80 cm, lit droit: 200 x 80 cm

I 8400 PLATIN:

Lit gauche: 200 x 80 cm, lit droit: 200 x 80 cm

I 840, I 840 TITAN:

Lit gauche: 205 x 80 cm, lit droit: 205 x 80 cm

I 890, I 890 TITAN:

Lit gauche: 210 x 80, lit droit: 210 x 80 cm

### BD -IMPLANTATIONS (MT 7 NEO)



#### Lit pavillon (L. x l.)

192 x 140 cm

(Option: Lit Duo 192 x 200 cm)



#### Lit arrière perpendiculaire (L. x l.)

209 x 140 cm

MT 7 BD NEO:

203 x 140 cm

**QD -IMPLANTATIONS (I 790, I 840, I 890 TITAN, I 8400 PLATIN)**



**Lit pavillon** (L. x l.) uniquement pour intégraux  
192 x 140 cm  
(Option: Lit Duo 192 x 200 cm)



**Lit arrière** (L. x l.)  
I 790:  
195 x 140 cm  
I 840, I 8400 PLATIN:  
200 x 160 cm  
I 890 TITAN:  
200 x 160 cm

**PLUS -IMPLANTATIONS (CAPUCINES) (A 680, A 740)**



**Lit capucine** (L. x l.)  
Dans la longueur:  
gauche et droit: 200 x 80 cm



**Lit d'appoint dans le salon** (L. x l.)  
A 680:  
200 x 170 cm  
A 740:  
200 x 195 cm

**PLUS -IMPLANTATIONS (I 680, I 7400, I 740, I 840, I 840 TITAN, I 7900 PLATIN, I 8400 PLATIN)**



**Lit pavillon** (L. x l.)  
Dans la longueur:  
200 x 193 cm



**Lit d'appoint dans le salon** (L. x l.)  
I 680:  
200 x 170 cm  
I 7400, I 740, I 7900 PLATIN:  
200 x 195 cm  
I 7900 PLATIN  
lit électrique arrière optionnel :  
200 x 140 cm  
(Pas de lit d'appoint sur les modèles I 7900  
PLATIN avec lit électrique arrière optionnel)  
I 840, I 840 TITAN, I 8400 PLATIN:  
206 x 133 cm

FRANKIA est une entreprise du groupe PILOTE  
FRANKIA-GP GmbH  
Bernecker Straße 12 | D - 95509 Marktschorgast  
Téléphone : +49 (0)92 27 738-0 | Fax : +49 (0)92 27 738-49  
E-mail : info@frankia.de

Découvrez le monde de FRANKIA sur Internet :  
[www.frankia.com](http://www.frankia.com)

**FRANKIA**